

INNERTRIP


2025



INNERTRIP BLACKFRIDAY

11.11(화) ~ 11.28(금)

특가 프로그램 최대 33% OFF



BLACK FRIDAY BLACK FRIDAY BLACK FRIDAY BLACK FRIDAY BLACK FRIDAY BLACK FRIDAY BLACK FRIDAY BLACK FRIDAY BLACK FRIDAY BLACK FRIDAY

크리스마스 파티부터 송년회까지 최대 33% 할인된 가격으로 만나보세요

회원 할인(4~16%) + 블프 특별 할인 (10~20%)

총 40종 프로그램

최대 33% 할인

최대 할인율은 상품별로 다르게 적용될 수 있습니다

~ 2025년 11월 28일(금)까지 확정건

최대 33%

Contents

각 목차를 누르시면 해당 페이지로 이동 가능합니다.

01. 크리스마스 공예/DIY

02. 연말 행사

03. 쿠키/테이스팅



크리스마스

공예/DIY

1. 크리스마스 미니 트리
2. 산타 토이콘
3. 맞춤 레터링 크리스마스 생화 리스
4. 크리스마스 레진그립톡 만들기
5. 칼림바 크리스마스 파티
6. 산타 모루인형 키링
7. 크리스마스 페인팅 조명



내 손으로 직접 만드는 생화 트리

1. 크리스마스 미니 트리

소개 겨울 잎 소재들의 상쾌한 향을 맡으며 트리를 만들어보는 시간입니다!
반짝이는 크리스마스 오너먼트까지 꽂아주면 나만의 개성을 담은 트리가 완성된답니다. 트리에 사용된 겨울 잎 소재들은 본연의 색감과 형태를 유지하면서 드라이 된 소재예요.

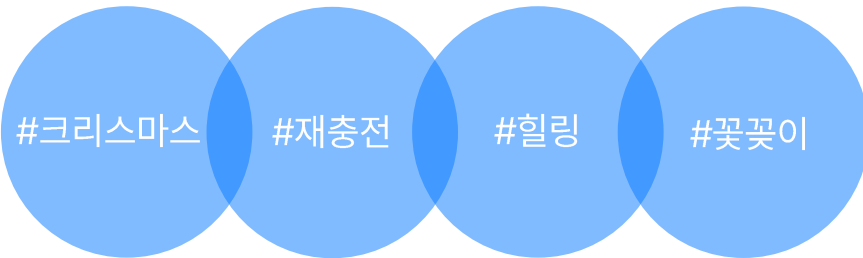
방식 온/오프라인

가격 490,000원(1회당/10명이하)

1인당 추가비용(11명 이상): 49,000원

인원 수에 따른 할인율(회원가)			
21명 이상	41명 이상	71명 이상	101명 이상
4%	8%	12%	16%

키워드



커리큘럼 약 1시간 30분 소요

10분	'크리스마스 미니 트리' 워크샵을 시작합니다. - 감사 및 강의 소개
20분	오늘 만들 작품을 알아보까요? - 크리스마스 미니 트리 재료와 소재 알아보기 - 완성작 미리 보기 - 트리 꽃꽂이의 기본 테크닉 알아보기
45분	크리스마스 미니 트리를 만들어봅니다. - 플로랄 폼에 잎소재 꽂기 - 크리스마스 오너먼트로 장식하기 - 작품 다듬으며 마무리하기
15분	워크샵을 마무리합니다. - 작품 공유하기 - 완성된 미니 트리 관리방법 알아보기 - 포토타임



연말에 만드는 나의 히어로

2. 산타 토이콘

소개 비전 토이콘 만들기 워크샵을 통해 통해 나는 어떤 모습의 내가 되고 싶은지 구체화하고, 피규어를 매일 보며 스스로 동기부여해 보세요. 실제로 기업에서 굉장히 인기 많은 이 프로그램은 팀 단위나 승진자, 그리고 신입사원분들에게 압도적으로 인기가 많은 프로그램입니다.

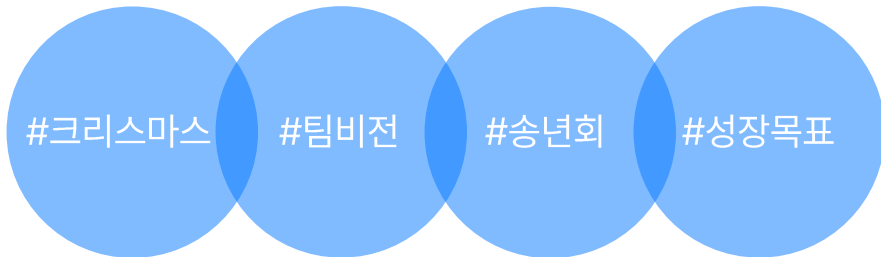
방식 온/오프라인

가격 465,000원(1회당/10명이하)

1인당 추가비용(11명 이상): 46,500원

인원 수에 따른 할인율(회원가)			
21명 이상	41명 이상	71명 이상	101명 이상
4%	8%	12%	16%

키워드



커리큘럼 약 2시간 소요

10분	<p>'산타 토이콘 만들기' 워크샵을 시작합니다.</p> <ul style="list-style-type: none"> - 프로그램 소개 - 롤모델의 의미: 롤모델이 있으면 좋은점 소개 - 완성작 안내
10분	<p>나의 롤모델을 찾아봅니다.</p> <ul style="list-style-type: none"> - 내가 되고 싶은 롤모델은?
10분	<p>본격적인 롤모델을 만들기 전, 도안 작업을 시작합니다.</p> <ul style="list-style-type: none"> - 네이밍 짓기 - 롤모델 성격 및 특성 정의하기 - 실천 목표 적기 - 키워드로 개인별 스케치 기획하기
70분	<p>나의 히어로! 롤모델을 만들어 볼까요?</p> <ul style="list-style-type: none"> - 피규어 채색하기 - 데코레이션 꾸미기 - 라인 정리하기 - 나를 위한 응원 메시지
20분	<p>워크샵을 마무리합니다.</p> <ul style="list-style-type: none"> - 산타 모자, 목도리 장식하기 - 내가 생각하는 나의 롤모델 발표하기 - 공유하며 공감하기

향으로 묶는 팀빌딩 90분의 결속

3. 맞춤 레터링 크리스마스 생화 리스

소개 숲내음 위에 맞춤 레터링을 더해 우리 팀의 문장, 의미있는 문구를 담아 리스로 완성하는 90분 클래스입니다. 오리엔테이션 후 시연을 보고, 단계별로 따라 하면 초보도 높은 완성도를 얻습니다. 협업하며 대화가 자연스럽게 열리고, 리본·태그는 브랜드 컬러 매칭이 가능합니다. 포장과 보관 팁까지 안내합니다.

방식 온/오프라인

가격 550,000원(1회당/10명이하)

1인당 추가비용(11명 이상): 53,000원

인원 수에 따른 할인율(회원가)			
21명 이상	41명 이상	71명 이상	101명 이상
4%	8%	12%	16%



커리큘럼 약 1시간 30분 소요

10분	<p>'맞춤 레터링 크리스마스 생화 리스' 워크샵을 시작합니다.</p> <ul style="list-style-type: none"> - 강사소개 - 강의 및 진행안내
10분	<p>수업 과정& 주의사항</p> <ul style="list-style-type: none"> - 교구 및 재료 설명 - 만드는 방법 및 순서 설명 - 주의사항 안내 <p>강사님의 1:1 피드백과 단체 피드백이 수시로 진행.</p>
40분	<p>리스 만들기</p> <ul style="list-style-type: none"> - 식물 소재 개별 다발만들기 - 리스틀에 디자인 잡기 <p>디자인 잡으며 식물 다발 4개 이상 제작.</p>
20분	<p>장식 꾸미기</p> <ul style="list-style-type: none"> - 솔방울, 열매, 리본 장식 <p>디자인에 어울리는 장식하기.</p>
10분	<p>수업 마무리</p> <ul style="list-style-type: none"> - 작품 만들기 경험 발표 - 작품의 활용법 안내 및 마무리 <p>단체 사진 촬영이 진행됩니다. 자리를 정돈합니다.</p>



연말의 따뜻한 분위기를 담은

4. 크리스마스 레진그립톡 만들기

소개 가장 트렌디하고 영롱한 레진 공예를 이용하여, 크리스마스 분위기가 물씬 나는 레진그립톡을 만들어봅니다. 레진공예를 처음 접하시는 분들도 쉽고 재밌게 참여할 수 있도록 차근차근 안내해 드립니다. 남녀노소 누구나 재밌게 즐기다 보면 어느새 크리스마스 분위기가 한껏 나는 그립톡이 똑딱 만들어집니다.

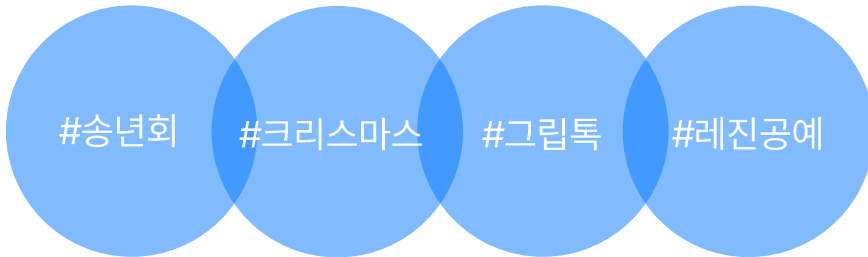
방식 온/오프라인

가격 400,000원(1회당/10명이하)

1인당 추가비용(11명 이상): 42,000원

인원 수에 따른 할인율(회원가)			
21명 이상	41명 이상	71명 이상	101명 이상
4%	8%	12%	16%

키워드



커리큘럼 약 2시간 소요

10분	'크리스마스 레진그립톡 만들기' 워크샵을 시작합니다. - 감사 소개 및 진행 안내 - 레진 공예 소개
10분	레진공예 용어 정리 및 목차 안내 - 레진공예 용어 정리 - 재료 소개 - 제작과정 안내
90분	레진공예 제작 실습 - 리스마스 레진그립톡 제작 - 자유디자인 레진그립톡 제작 강사님의 1:1 피드백과 단체 피드백이 수시로 진행됩니다. 분위기 좋은 음악과 함께 진행됩니다. 팀원들이 서로의 제작을 도와줍니다.
10분	워크샵을 마무리합니다. - 완성품 포장 - 자리 정리 - 작품의 활용법 안내 및 마무리 강사님의 1:1 피드백과 단체 피드백이 수시로 진행됩니다.

잔잔하고 훈훈한 연말 보내기

5. 칼림바 크리스마스 파티

소개 1년 동안 열심히 달려온 모두를 위한 힐링의 시간. 잔잔한 울림을 주는 칼림바로 따뜻한 연말을 보내세요. 음악을 전혀 모르는 사람도, 악보를 전혀 볼 줄 모르는 사람도 단 20분의 설명만 듣고 나면 연주가 가능하답니다. 따뜻한 티와 크리스마스 소품으로 연말 분위기 UP ☺

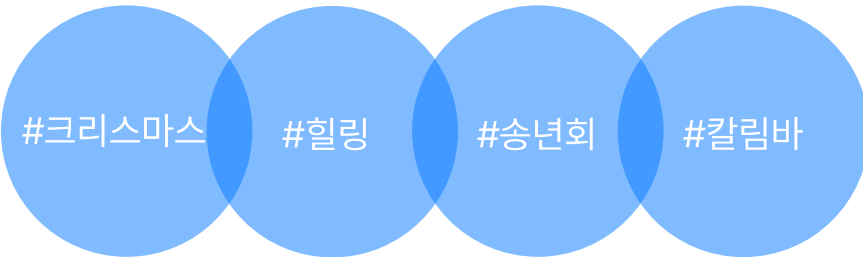
방식 오프라인

가격 800,000원(1회당/10명이하)

1인당 추가비용(11명 이상): 45,000원

인원 수에 따른 할인율(회원가)			
21명 이상	41명 이상	71명 이상	101명 이상
4%	8%	12%	16%

키워드



커리큘럼 약 2시간 소요

10분	'칼림바 크리스마스 파티' 워크샵을 시작합니다. - 감사소개 - 강의 및 진행안내
20분	아이스 브레이킹 - 크리스마스 하면 생각나는 노래 공유하기 - 올해 이룬 목표, 이루지 못한 목표, 내년에 이루고 싶은 목표 공유하기
10분	칼림바 소개 - 악기 소개 및 관리방법 안내
20분	기본 연주법 익히기 - 악보 보는 법 익히기 - 쉬운 캐롤 연주하기
20분	팀별 발표 준비하기 - 팀 나누기, 파트 나누기 - 팀 곡 선정하기 - 연주 시 주의사항 안내
30분	합주하기 - 팀별로 나누어 연습하기 - 팀별로 합주곡 발표하기
10분	워크샵을 마무리합니다. - 합주 소감 나누기 - Q&A - 사진촬영



6. 산타 모루인형 키링

소개 모루 공예란 철사에 털이 감긴 '모루'를 이용해 구부리고 연결하여 작품을 만드는 공예입니다. 복슬복슬한 모루를 이용하여 귀여운 나만의 인형을 만들어 보세요! 난이도도 어렵지 않아 남녀노소 모두 추천합니다. 완성한 모루인형은 볼 체인을 연결하여 키링으로 활용할 수 있습니다

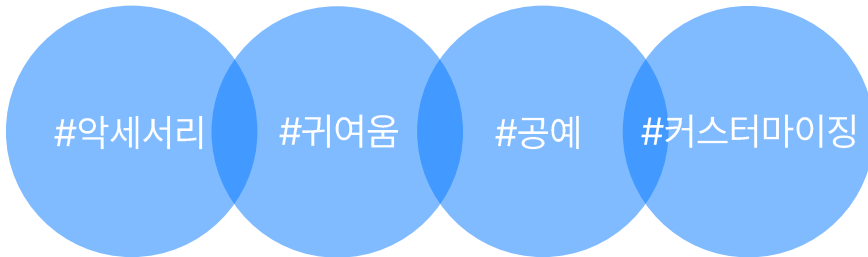
방식 온/오프라인

가격 380,000원(1회당/10명이하)

1인당 추가비용(11명 이상): 37,000원

인원 수에 따른 할인율(회원가)			
21명 이상	41명 이상	71명 이상	101명 이상
4%	8%	12%	16%

키워드



커리큘럼

약 1시간 30분 소요

10분	<p>'모루인형 키링' 워크샵을 시작합니다.</p> <ul style="list-style-type: none"> - 강사 소개 - 아이스 브레이킹
10분	<p>모루 공예를 소개합니다</p> <ul style="list-style-type: none"> - 모루 공예란? - 제작 방법 안내 <p>강사와 함께 제작 과정을 천천히 배워봅니다.</p>
60분	<p>모루 인형을 만들어볼게요</p> <ul style="list-style-type: none"> - 나만의 모루와 악세서리 선택 - 인형 만들기 - 볼 체인 달기 <p>강사와 함께 제작 과정을 천천히 배워봅니다.</p>
10분	<p>워크샵을 마무리 합니다.</p> <ul style="list-style-type: none"> - 소통의 시간 - 정리 정돈 및 사진 촬영

빛의 아름다움이 더해진

7. 크리스마스 페인팅 조명

소개 캔버스 위에 아크릴 물감을 사용하여 원하는 도안에 따라 그림을 그린 뒤 조명으로 배치하여 완성하는 작품이에요. 8가지 도안 중 1개를 선택하여 진행하며 초보자도 쉽게 따라할 수 있는 난이도에 높은 완성도와 만족도를 느낄 수 있습니다.

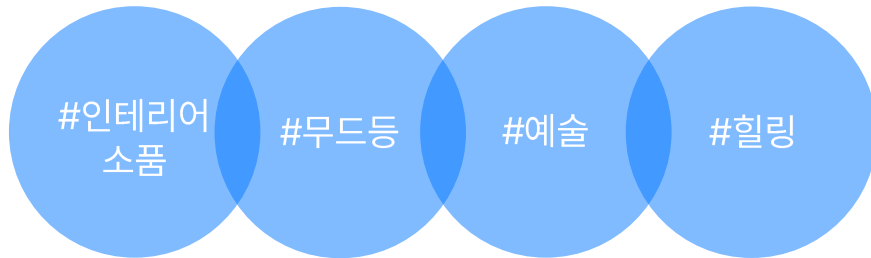
방식 오프라인

가격 500,000원(1회당/10명이하)

1인당 추가비용(11명 이상): 50,000원

인원 수에 따른 할인율(회원가)			
21명 이상	41명 이상	71명 이상	101명 이상
4%	8%	12%	16%

키워드



커리큘럼 약 2시간 소요

10분	'캔버스 조명' 워크샵을 시작합니다. - 강사 및 강의 소개
20분	'캔버스 조명'에 대해 알아봅니다. - 완성된 작품 미리보기 - 사용하는 물감 특징 - 제작 방법 설명
20분	도안을 작업합니다. - 원하는 도안 선택하기 - 나만의 도안 그리기
30분	캔버스에 페인팅을 합니다. - 도안과 캔버스 결합하기 - 캔버스 배경에 그라데이션 작업하기 - 캔버스 도안에 채색하기
30분	조명을 설치합니다. - 조명 위치를 연필로 작은 점을 그려서 표시 - 나무 송곳으로 캔버스와 우드락 구멍 뚫기 - 글루를 전구에 발라 캔버스에 붙이기
10분	워크샵을 마무리합니다. - 작품 마감 및 포토타임 - 도구 회수 및 정리



연말 행사



1. REAL 오징어 게임
2. 뽕뽕 기업오락실
3. 송년회 팀빌딩 레크레이션
4. 주식투자 전략 팀빌딩
5. 전략 주사위 팀빌딩
6. 연말 파티 레크레이션
7. 랜덤 빙고 팀빌딩
8. 우리 회사 명가수
9. 흑백대첩 팀빌딩
10. 삼국지 레크레이션
11. 팀빌딩을 부탁해
12. 디제잉 레크레이션

1. REAL 오징어 게임

소개 일상의 무게와 체면을 내려놓고, 한 번쯤 동료들과 '간부'가 되어보는 건 어떨까요? 인기 드라마 '오징어 게임'을 모티브로 7개의 메인 게임을 준비한 팀빌딩 워크샵! 그간 소통이 적었던 조직을 위해 팀 선정부터 향수를 자극하는 추억의 게임이 기다리고 있습니다.

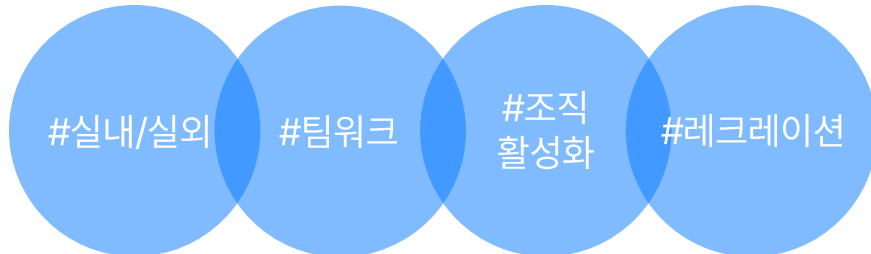
방식 오프라인

가격 880,000원(1회당/10명이하)

1인당 추가비용(11명 이상): 8,800원

인원 수에 따른 할인율(회원가)			
21명 이상	41명 이상	71명 이상	101명 이상
4%	8%	12%	16%

키워드



커리큘럼 약 2시간 30분 소요

10분	'REAL오징어 게임' 워크샵을 시작합니다. - 게임 및 강사 소개
10분	팀을 짜기 위한 게임을 진행합니다. - 오징어 게임 과정 설명 - 팀 선정 게임 진행 - Ice Breaking! 미션 게임 진행
20분	첫 번째 "달고나 게임"을 시작합니다. - 원형통에 넣은 달고나 랜덤 지급 - 2인 1개의 달고나 뽑기 진행 - 팀별 완성한 모양에 따라 차등 점수 지급
20분	두 번째 "딱지치기 게임"을 시작합니다. - 각 조별 인원수대로 딱지 지급 - 작전 회의 진행 - 각 팀의 딱지를 두고 대결 진행
20분	세 번째 "구슬치기 게임"을 시작합니다. - 팀 별로 구슬 지급 - 작전 회의 진행 → 게임을 위한 인원의 분산 배치 - 2개의 Zone으로 나누어 ㉠홀짝 게임 ㉡홀인원 게임 동시 진행 - 구슬을 두고 대결 진행
30분	네 번째 "무궁화 꽃이 피었습니다 게임"을 시작합니다. - 대기선을 정하여 전 인원 대기 - 신호에 맞추어 결승선 통과
30분	다섯 번째 "줄다리기" & "전략 줄다리기"를 시작합니다. - 승리를 위한 전략 회의 - 줄다리기 게임 진행 - 전략 줄다리기 게임 진행
10분	워크샵을 마무리합니다. - 팀별 도전 결과 및 피드백 - 과정 정리 및 평가 (정리 및 시상)

2. 뽕뽕 기업오락실

소개 신입사원 워크샵, 야유회 등 다양한 사내 행사에 빠질 수 없는 레크레이션을 이제 온라인으로도 진행할 수 있어요. 전문 mc강사님께서 준비한 다양한 게임과 재미 요소로 함께 웃고 즐길 수 있는 레크레이션을 만들어 주실 거예요. 사원들끼리 더욱 친밀해질 수 있는시간!

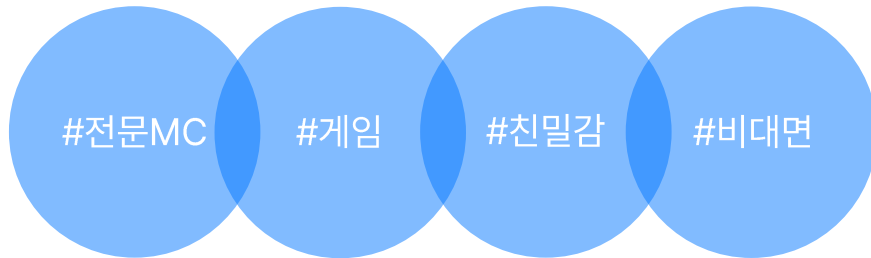
방식 오프라인

가격 660,000원(1회당/10명이하)

1인당 추가비용(11명 이상): 6,000원

인원 수에 따른 할인율(회원가)			
21명 이상	41명 이상	71명 이상	101명 이상
4%	8%	12%	16%

키트



커리큘럼 약 1시간 30분 소요

10분	'뽕뽕 기업오락실' 워크샵을 시작합니다. - 강사 소개 - 프로그램 안내
20분	아이스브레이킹으로 분위기를 풀어봐요. - 팀 구호 정하기 - 팀별 간단 게임 진행
20분	일심동체 - 팀별 같은 동작 취하기
10분	유명인물 퀴즈 - 이미지를 통해 인물 맞추기
10분	음악퀴즈 - 음악의 일부를 듣고 제목 맞추기
10분	돌림판 - 돌림판 돌리기
10분	시상식 - 팀별 점수 발표 - 1,2,3등 시상 진행
0분	선택 가능한 게임을 골라주세요 - 절대음감, 명대사퀴즈, 성대모사, 랜덤플레이 댄스, 고요속의 외침

연말을 행복하게 마무리하세요!

3. 송년회 팀빌딩 레크레이션

소개 개인 활동이 아닌 팀 기반 레크레이션을 통해 모두가 하나로 연결되는 더 특별한 송년회를 만들어드립니다! 팀원들이 함께 참여하며 소중한 추억을 남길 수 있는 다양한 활동을 통해 유대감을 강화하고 즐거운 시간을 함께하세요.

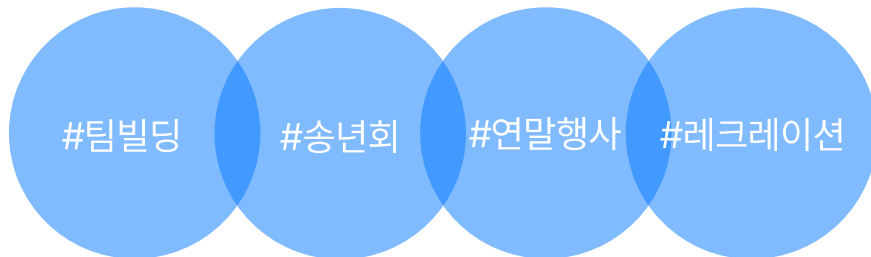
방식 오프라인

가격 800,000원(1회당/10명이하)

1인당 추가비용(11명 이상): 7,000원

인원 수에 따른 할인율(회원가)			
21명 이상	41명 이상	71명 이상	101명 이상
4%	8%	12%	16%

키워드



커리큘럼 약 1시간 30분 소요

10분	'송년회 팀빌딩 레크레이션'을 시작합니다 - 감사 소개 - 강의 및 진행안내
20분	우리 서로 작품을 만들어줄까요? - 서로의 매력을 돌아가며 그려주기 *초반의 어색한 분위기를 날리기 위해 서로의 이름을 부르고, 서로의 얼굴을 그려주며 친해지는 시간입니다.
10분	TEAM QUIZ - 팀이 함께 퀴즈를 푸는 시간 *회사관련퀴즈, 캐릭터퀴즈, 과자퀴즈등 팀이 함께 퀴즈 풀이를 합니다.
40분	TEAM 초성퀴즈 - 팀이 함께 초성퀴즈를 푸는 시간 *초성에 맞는 행동을 팀이 함께 해야 합니다.
30분	TEAM 타임어택 - 팀이 함께 시간을 맞추는 미션 진행자가 제시한 시간을 팀이 함께 가깝게 맞춰야 합니다.
10분	워크샵을 마무리합니다. - 질의 응답 및 마무리
10분	우리 소통해요 (선택가능) *익명이 보장된 채팅방을 통해서 소통하는 시간 진행시 약 20~30분정도의 시간이 소요됩니다. 추가비용없이 시간만 조정후 진행

치열한 심리전이 펼쳐지는

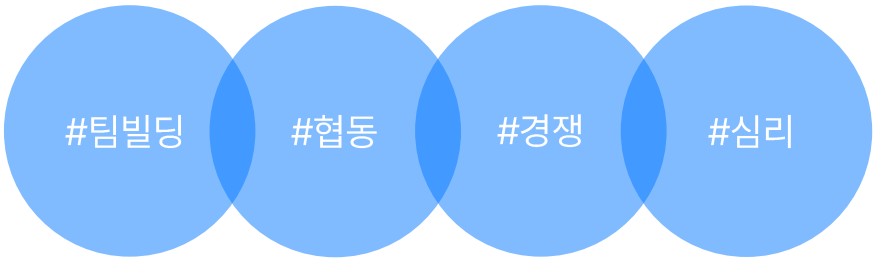
4. 주식투자 전략 팀빌딩

소개 게임을 통해 투자 기업의 힌트를 구매하고 기업에 투자하는 전략 팀빌딩 프로그램입니다. 팀별 미션을 진행하여 성적에 따른 코인을 받습니다. 코인을 사용하여 기업 투자에 필요한 힌트를 구매할 수 있으며, 이를 기반으로 회의를 진행하거나 경쟁팀과 협의하여 어느 기업에 투자할지 결정합니다. 미션에서 힌트를 획득하더라도 경쟁팀과 협의를 잘못하면 투자에 실패할 수 있습니다. 한치도 방심할 수 없는 전략 팀빌딩 프로그램! 치열한 두뇌 심리전을 펼치며 동료들과 가까워질 수 있는 시간을 가져보세요.

방식 오프라인

가격 900,000원(1회당/인원무관)

키워드



커리큘럼 약 2시간 소요

10분	'기업 모의투자 팀빌딩' 워크샵을 시작합니다. - 강사 소개 - 아이스 브레이킹
20분	코인 게임을 진행합니다. - 프로그램 규칙 안내 - 코인 쟁취 게임
10분	기업 정보와 게임의 단서를 구매합니다. - 구매 단계에 따른 팀별 전략 회의 - 기업 정보 구매
10분	투자 진행 및 결과를 발표합니다. - 팀별 투자 정보 취합 - 투자에 필요한 사전 체크 및 협의 - 투자 기업 결정 → 사회자 전달 - 기업의 주가 등락 결과 발표
60분	기업 정보 구매와 투자를 3회 반복합니다. - ① 기업 정보 구매 - ② 투자 진행 - ③ 투자 결과 발표
10분	워크샵을 마무리합니다. - 기업 투자 점수 집계 - 우승팀 발표 및 시상

행운, 협력, 전략!



5. 전략 주사위 팀빌딩

소개 팀원 전체가 함께 참여하여 때로는 운으로, 때로는 전략으로, 때로는 협력을 통해서! 상대 팀보다 많은 상금을 획득해 우승을 향해 나아가는 TEAM BUILDING 프로그램입니다. 마치 LASVEAGAS에 온듯한 분위기를 느껴 보세요!

방식 오프라인

가격 900,000원(1회당/10명이하)

1인당 추가비용(11명 이상): 10,000원

인원 수에 따른 할인율(회원가)			
21명 이상	41명 이상	71명 이상	101명 이상
4%	8%	12%	16%

키워드



커리큘럼 약 2시간 소요

10분	'전략 주사위 팀빌딩' 워크샵을 시작합니다 - 강사 및 진행 안내 - 팀별 특수 능력 제공과 소개
10분	아이스 브레이킹을 진행합니다 - 팀별 게임 진행
10분	DICE 굴리기 (1라운드당 3회 진행) - 준비된 10개의 주사위 굴리기 - 굴린 주사위의 숫자별 정리
10분	경쟁 팀과의 협상 (1라운드당 3회 진행) - 주사위 결과에 따른 협상
10분	주사위 배팅 (1라운드당 3회 진행) - 협상한 결과 확인 및 예측 - 최종 배팅 결정
10분	상금을 지급합니다 - 주사위 배팅 확인 - 배팅에 따른 상금 지급
50분	총 3라운드를 진행합니다 - 배정된 주사위 굴리기 (3회) - 경쟁 팀과 협상 (3회) - 주사위 배팅 (3회)
10분	워크샵을 마무리합니다. - 최종 상금 확인 및 시상식(1, 2, 3등) - 워크샵 취지 전달과 마무리



올해의 마지막을 특별하게!

6. 연말 파티 레크레이션

소개 올 한 해를 마무리하며 모두가 함께 웃고 즐길 수 있는 다채로운 프로그램을 준비했습니다. 흥미진진한 게임과 신나는 레크리에이션으로 파티의 열기를 느끼실 수 있습니다. 술자리만 하는 송년회는 NO !! 빵빵터지는 예능 송년회로 모두 대동단결 해보세요!

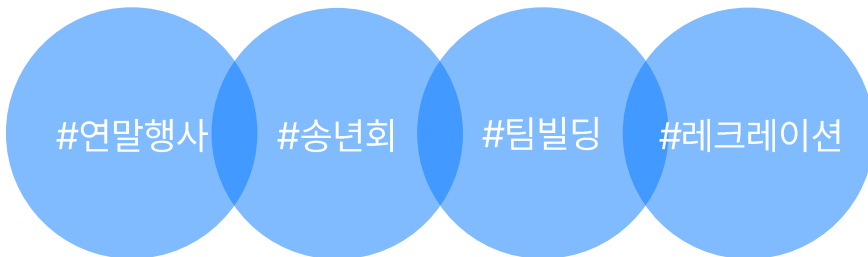
방식 오프라인

가격 700,000원(1회당/10명이하)

1인당 추가비용(11명 이상): 7,000원


인원 수에 따른 할인율(회원가)			
21명 이상	41명 이상	71명 이상	101명 이상
4%	8%	12%	16%

키워드



커리큘럼 약 1시간 30분 소요

10분	'연말 파티 레크레이션' 워크샵을 시작합니다. - 대표자 인사말 - 감사 소개
30분	레크레이션을 진행합니다. - ① MBTI 성향테스트 - ② 빙고게임 - ③ 협동미로게임, 컵 쌓기 - ④ 테이블 숫자댄스 - ⑤ 조별 눈치게임 - ⑥ 사연 듣기
40분	승자는 누구? 우리 회사 퀴즈쇼! - 도전, 1vs100! (해당 퀴즈의 제공이 필요합니다) - 쉬는 시간 및 인터뷰 - 퀴즈쇼 진행 - 최종 인원 선별
10분	워크샵을 마무리합니다. - 행운권 추첨(럭키 드로우) - 우수사원 표창 및 시상식



무슨 게임이 기다리고 있을까요?

7. 랜덤 빙고 팀빌딩

소개 정해진 방식이 아닌, '빙고'를 통하여 유리한 게임을 선택하는 새로운 컨셉의 레크레이션 프로그램을 준비했습니다. 상대방이 어떤 게임을 선택하고, 어떤 번호를 선택할지는 아무도 모릅니다! 현장에서 발생하는 '좌충우돌' 선택의 순간! 끝까지 집중하는 팀만이 우승을 가져갈 수 있습니다.

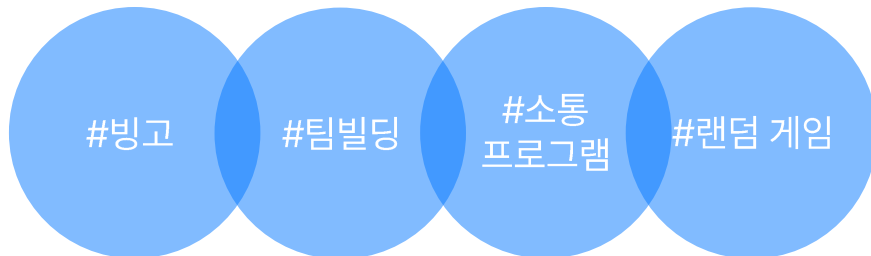
방식 오프라인

가격 780,000원(1회당/10명이하)

1인당 추가비용(11명 이상): 8,000원

인원 수에 따른 할인율(회원가)			
21명 이상	41명 이상	71명 이상	101명 이상
4%	8%	12%	16%

키워드



커리큘럼 약 2시간 소요

10분	'랜덤 빙고 팀빌딩'을 시작합니다. - 강사 소개 - 진행 방식 안내
20분	프로그램 규칙을 안내드려요. - 팀별 빙고판 전달 - 빙고 팀빌딩 규칙 설명 - 팀장 선출
80분	빙고 게임을 진행합니다. ① 블라인드 스나이퍼 : 안대를 쓴 상태로 사격 진행 ② 컵빌딩 : 컬러컵 순발력 대결과 스피트컵 쌓기 ③ 해적왕 룰렛 : 끝까지 살아남은 팀의 승리 ④ 협동 퍼즐 맞추기 : 팀별 퍼즐을 빨리 완성하기 ⑤ 볼륨을 높여라 : 가장 크게 구호를 제창하는 목소리 대결 ⑥ 절대음감 : 우리 팀이 선택하는 단어는 과연!! 발음대결! ⑦ 사물 및 인물 퀴즈 : 스크린에 나오는 정체를 맞추는 스크린 게임 ⑧ 우리 세대 음악 퀴즈 : 참가자 세대에 맞는 음악을 듣고 맞추기
0분	추가/변경이 가능한 게임 내역입니다. - 파이프라인 : 파이프를 연결하여, 공을 떨어뜨리지 않는 게임 - 협동 컵쌓기 : 팀별 피라미드 컵 빨리 쌓기 - 줄줄이 말해요 : 주어진 주제의 답을 팀원이 연속으로 답하기 - 단체 눈치 게임 : 팀별 번호를 정하고, 다른 팀과 겹치지 않게 일어나기 - 혼자 왔어요 : 각 팀이 틀리지 않고 연속으로 구호를 외치는 게임
10분	워크샵을 마무리합니다. - 팀별 빙고판 확인 - 우승팀 시상 및 소감 발표 - 단체 사진 촬영

8. 우리 회사 명가수

소개 '우리 회사 명가수'는 단합의, 단합에 의한, 단합을 위한 프로그램입니다. 노래, 춤을 활용한 7개의 구성으로 조직과 팀의 분위기를 책임지겠습니다. 부담스럽지 않은 게임들도 준비하였으니, 가벼운 마음으로 참여해 보세요. 하나 된 팀! 우리 회사 재간둥이는 과연 누구?!

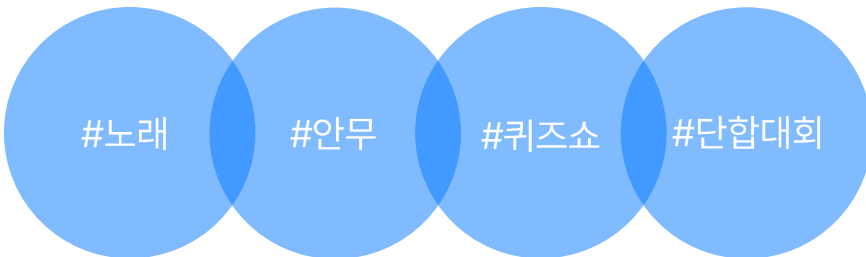
방식 오프라인

가격 900,000원(1회당/10명이하)

1인당 추가비용(11명 이상): 8,000원

인원 수에 따른 할인율(회원가)			
21명 이상	41명 이상	71명 이상	101명 이상
4%	8%	12%	16%

키워드



커리큘럼 약 2시간 소요

10분	'우리 회사 명가수' 워크샵을 시작합니다. - 강사 소개 - 프로그램 진행 방식 안내
10분	우리팀 절대음감을 찾아라! - 팀의 절대음감 선출 - 단계별 피아노 음계 맞추기
10분	서바이벌 '도-레-미-파' - 팀의 대표자 선출 - 순서대로 음정을 올리면서 한 명씩 탈락
10분	길게 말해요 - 팀의 폐활량 대표자 선출 - 주어진 문장을 한 호흡에 길게 말하기
10분	빨리 원샷! - 팀의 대표자 선출 - 사다리 게임을 통한 도구 분배 - 음료 빠르게 마시기
10분	틱톡 챌린지 - 팀별 순서 선정 - 음악 재생 및 안무 따라하기
20분	퀴즈와 음악 사이 - 세대/장르에 따른 음악 감상 - 제목과 가수 맞추기
30분	하이라이트! 우리회사 명가수를 소개합니다 - 대표자 또는 팀 선출 - 팀별 노래와 안무 진행
10분	워크샵을 마무리합니다. - 최종 코인 정산 - 우승팀 시상 및 사진 촬영

조식력과 미각으로 승부하라!



9. 흑백대첩 팀빌딩

소개 "흑백대첩" 팀빌딩 프로그램은 색의 경계를 넘나드는 팀별 대항전을 컨셉으로, 체육 게임과 미식 게임을 결합한 흥미진진한 워크샵입니다. 참가자들은 흑팀과 백팀으로 나뉘어 다양한 레크레이션 활동을 통해 팀워크를 다지고, 미식 블라인드 테스트로 승부를 가립니다.

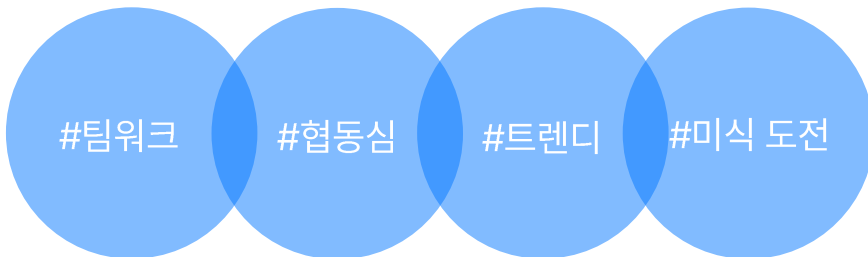
방식 오프라인

가격 990,000원(1회당/10명이하)

1인당 추가비용(11명 이상): 9,900원

인원 수에 따른 할인율(회원가)			
21명 이상	41명 이상	71명 이상	101명 이상
4%	8%	12%	16%

키워드



커리큘럼 약 2시간 소요

10분	'흑백대첩 팀빌딩' 워크샵을 시작합니다. - 강사 소개 - 게임 안내
20분	흑과 백, 팀을 구성합니다. - 팀 구성 및 구호 정하기 - 아이스브레이킹 - 팀장 선출
50분	팀 레크레이션을 진행합니다. ① 푸드 캐치마인드 : 주어진 그림을 보고 음식 맞추기 ② 메뉴 줄줄이 말해요 : 회식 메뉴, 점심 메뉴, 구내식당 메뉴 등, 연속으로 말하기 ③ 음식 초성 퀴즈 : 단어의 초성만 보고 단어 혹은 속담 맞추기 ④ 푸드 미디어 : 음식과 관련된 영상을 보고 맞추는 감성 퀴즈 ⑤ 음식, 몸으로 말해요 : 주어지는 화면의 음식의 맛을 몸으로 표현하기
30분	미식 게임을 진행합니다. ① 코O콜라 vs 펴O 구별하기 ② 콜라 vs 제로콜라 구별하기(코O콜라) ③ 콜라 vs 제로콜라 구별하기(펴O) ④ 모든 음료 섞고 맞추기
10분	워크샵을 마무리합니다. - 최종 점수 집계 - '최고의 흑백 미식가' 시상식

오늘은 우리가 천하의 주인이 된다

10. 삼국지 레크레이션

소개 삼국지의 드라마틱한 전투와 영웅들의 전략을 레크레이션으로 재현했습니다. 참가자는 삼국지 속 영웅이 되어 팀을 이끌고, 협상하고, 전쟁을 치르며, 명성을 쌓아 최종 승리를 노립니다. 색다른 레크레이션을 찾는다면 승부마다 환호가 터지는 삼국지의 세계에 참가해보는 건 어떨까요?

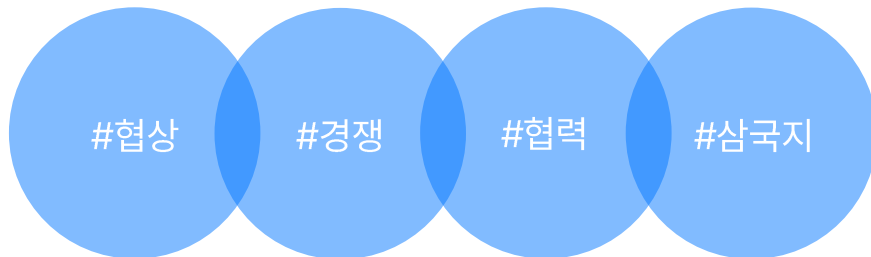
방식 오프라인

가격 770,000원(1회당/10명이하)

1인당 추가비용(11명 이상): 6,000원

인원 수에 따른 할인율(회원가)			
21명 이상	41명 이상	71명 이상	101명 이상
4%	8%	12%	16%

키워드



커리큘럼 약 2시간 소요

10분	'삼국지 레크레이션'을 시작합니다. - 강사 소개 - 프로그램 안내 및 영웅 선택
20분	[반동탁연합] 시나리오 - 팀별 전략 구성 - 전투 연습 - 모든 팀의 협력과 전투 진행
20분	[군웅할거] 시나리오 - 팀별 전략 구성 - 팀별 협상 진행 - 전략과 협상에 따른 영토 차지
20분	[관도대전] 시나리오 - 조조 vs 원소, 관도대전의 승자는? - 팀별 동맹, 연합, 협상 전략 구성 - 아군을 만드는 협상 위주의 진행
20분	[적벽대전] 시나리오 - 강적, 조조 토벌 - 팀별 전략과 역할과 임무 구성 - 협상과 협업 진행 - 팀별 전투 진행
20분	[삼국정립] 시나리오 - 중간 점수(영토) 집계 - 팀별 전략 구성 - 마지막 전투 진행
10분	워크샵을 마무리합니다. - 팀별 리뷰 - 우승팀 발표





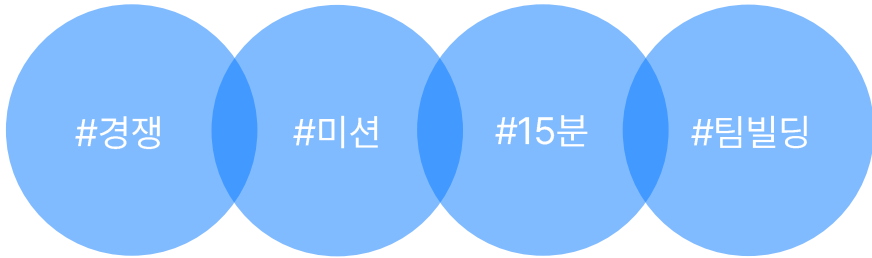
11. 팀빌딩을 부탁해

소개 '냉장고를 부탁해'를 오마주한 팀빌딩 프로그램입니다. 제한된 시간 안에 미션을 성공해야 하며 먼저 성공하는 팀에 대한 베네핏을 주고 '팀vs팀' 경쟁을 통해 팀의 단합력 상승과 목표를 이루기 위한 효율적인 방법을 보다 고민하고 찾아내게 만드는 팀빌딩입니다.

방식 오프라인

가격 1,800,000원(1회당/인원무관)

키워드



커리큘럼 약 2시간 소요

10분	<p>'팀빌딩을 부탁해' 워크샵을 시작합니다.</p> <ul style="list-style-type: none"> - 강사 소개 - 진행 안내 - 키워드 자기소개(아이스브레이킹)
10분	<p>캐리커처를 진행합니다.</p> <ul style="list-style-type: none"> - 준비물 확인 - 팀원의 얼굴 확인 - 캐리커처 진행
30분	<p>팀의 하모니, 뮤직 파이프를 시작합니다.</p> <ul style="list-style-type: none"> - 팀별 뮤직 파이프 배부 - 뮤직 파이프 사용법 안내 - 파이프 릴레이 - 음악 완성
20분	<p>한땀 한땀 올리는 타워를 쌓아봅니다.</p> <ul style="list-style-type: none"> - 팀원 자리 배치 - 벽돌 쌓기 - 벽돌을 쌓아 기둥 올리기
20분	<p>튼튼한 집 짓기, 목표 하우스</p> <ul style="list-style-type: none"> - 팀별 종이 박스, 매직 배부 - 팀원의 목표 새기기
20분	<p>소통과 단합의 끝, 미디어 퀴즈쇼!</p> <ul style="list-style-type: none"> - 인물 맞추기 퀴즈 - 제시어를 활용한 그림 이어 그리기 - 음악 장학 퀴즈 : 짧은 전주를 듣고 제목 맞추기
10분	<p>워크샵을 마무리합니다.</p> <ul style="list-style-type: none"> - 우승팀 시상 - 단체 사진 촬영 - 마무리 인사



우리 회사 텐션 폭발!

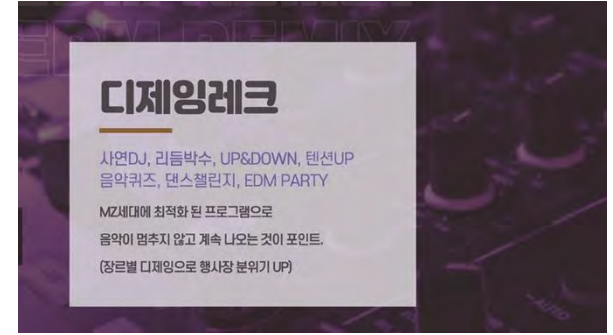
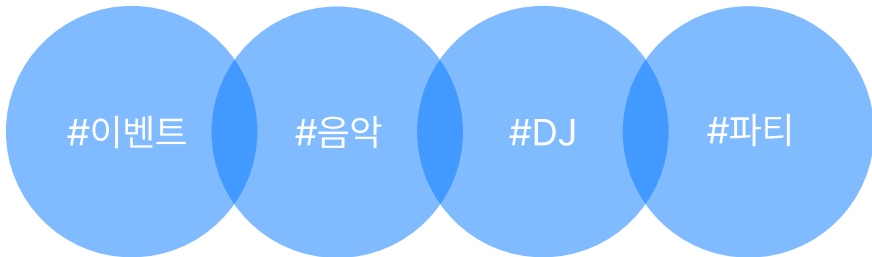
12. 디제잉 레크레이션

소개 디제잉으로 가득 찬 행사장, 비트에 맞춰 멘트를 진행하는 MC, 프로그램과 참여 인원 어울리는 리스트를 준비해 놓았습니다! 팀워크를 훈련하는 교육도 좋지만, 구성원이 스트레스를 날릴 시간도 필요하지 않을까요? 행사의 흥겨움을 책임지겠습니다. 디제잉 레크레이션과 기업 이벤트를 함께해 보세요!

방식 오프라인

가격 1,400,000원(1회당/인원무관)

키워드



커리큘럼 약 1시간 30분 소요

10분	'디제잉 레크레이션'을 시작합니다. - DJ 소개 및 진행 안내 - 입장 시 행사장 분위기에 맞는 디제잉
20분	아이스 브레이킹을 진행합니다. - 리듬 박수 게임 - 팀 배정 및 소개 진행
50분	레크레이션을 진행합니다. - ① 숫자 UP&DOWN - ② 뮤직 퀴즈쇼 - ③ EDM 대동놀이 - ④ EDM 파티
10분	디제잉을 마무리합니다. - 사진 촬영 - 정리 정돈
0분	디제잉 파티 - K-pop, EDM, Tech house 디제잉 진행 추가 비용이 발생합니다. 약 40분간 파티를 진행합니다.





쿠킹/테이스팅



1. 티앤마인드풀니스 차 명상
2. 나만의 DIY 뱅쇼 텀블러
3. 감정카드로 여는 와인 커뮤니케이션
4. 흑백 블라인드 와인 테이스팅
5. 색다른 테이스팅의 세계, 와인아로마
6. AI로 만드는 와인 BGM
7. 티 테이스팅과 족욕 솔트
8. 와인 테이스팅
9. 새로운 전통주의 세계, 프리미엄 탁주
10. 막걸리 테이스팅
11. 우리 술의 아름다움, 전통주 빛기
12. 위스키 테이스팅
13. 나만의 취향을 찾아가는 커피 핸드드립
14. 맥주 테이스팅



1. 티앤마인드풀니스 차 명상

소개 '차' 뭔가 낯설고 어렵지 않으셨나요? 직장인이라면 누구나 겪어 본 스트레스, 숙취, 소화불량, 식곤증 등에 도움 되는 다양한 한국차를 쉽고, 재미있게 배웁니다. 차를 만나 느끼는 몸의 감각, 차를 마시는 행위 그 자체에 몰입하며 깊은 침의 시간을 가져 보는 힐링 워크샵입니다.

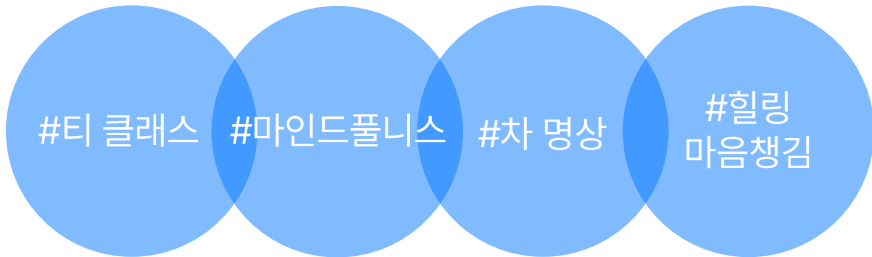
방식 온/오프라인

가격 500,000원(1회당/10명이하)

1인당 추가비용(11명 이상): 45,000원

인원 수에 따른 할인율(회원가)			
21명 이상	41명 이상	71명 이상	101명 이상
4%	8%	12%	16%

키워드



커리큘럼 약 2시간 소요

10분	'티앤마인드풀니스 차 명상' 워크샵을 시작합니다. - 강사 소개 - 워크샵 진행 순서 상세 안내
20분	'차(茶)'에 대해 알아봅니다. - 차의 특징과 분류 - 상황별로 도움 되는 차 소개 스트레스, 숙취, 소화불량, 식곤증 등에 도움 되는 차의 종류를 소개합니다.
50분	'차 명상'을 해봅니다. - 차 명상 가이드 안내 - 오감에 집중하며 차 음미 - 어떤 차인지 추측 - 차에 대한 느낌 나누기 차나무 잎차 및 대용차 중 3종을 몰입해서 마셔봅니다. * 차나무 잎차(6대 다류 : 백차, 녹차, 황차, 청차, 홍차, 흑차) * 대용차 : 차나무의 잎으로 만든 차를 제외한 쑥차, 생강차, 유자차 등 다른 생각은 일체하지 않고, 온전히 차에만 집중하여, 차를 음미합니다. 선입견 없이 차에 집중하기 위해 차 명상 진행 후, 무슨 차를 마셨는지 설명드립니다.
30분	'마음챙김' 시간을 가집니다. - 나에 대해 생각해 볼 수 있는 질문 공유 (ex. 나는 무엇에 감사한가? 등) - 한국 전통 디저트와 함께 티타임을 가지며 질문에 답해보기 - 내 안의 감정 나누기 마음챙김 시간에 계절에 어울리는 한국 전통 디저트를 제공합니다.
10분	워크샵을 마무리합니다. - 워크샵 핵심 내용 요약/정리 - Q&A 및 마무리 인사 - 자리 정리

나의 개성을 담은



2. 나만의 DIY 뱅쇼 텀블러

소개 뱅쇼는 유럽 국가에서 만드는 향긋한 와인입니다. 감귤류, 향신료와 함께 와인을 가열하여 만들며, 설탕이나 꿀로 단맛을 이끌어내는 호불호 없는 음료입니다. 내 입맛에 맞는 뱅쇼를 직접 만들어보고, 텀블러도 직접 꾸며보겠습니다. 따뜻한 대화가 가득한 편안한 분위기, 동료와 함께 신선한 과일과 와인을 즐겨보세요.

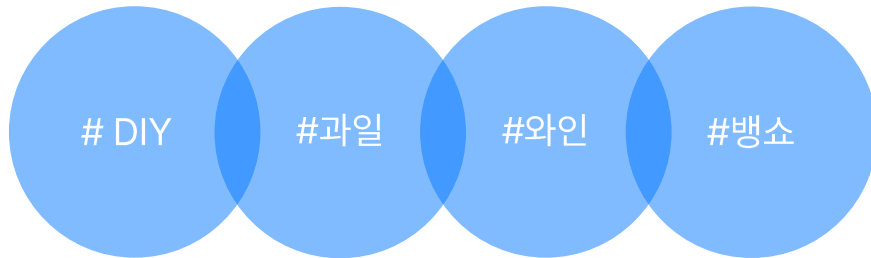
방식 오프라인

가격 530,000원(1회당/10명이하)

1인당 추가비용(11명 이상): 42,000원

인원 수에 따른 할인율(회원가)			
21명 이상	41명 이상	71명 이상	101명 이상
4%	8%	12%	16%

키워드



커리큘럼 약 1시간 30분 소요

10분	'나만의 DIY 뱅쇼 텀블러' 워크샵을 시작합니다. - 강사 소개 - 강의 진행 안내
10분	'뱅쇼'란 무엇일까요? - 뱅쇼의 유래와 특징 - 뱅쇼 와인의 종류
20분	나만의 DIY 텀블러 만들어보기 - 나만의 텀블러 디자인 - 텀블러 꾸미기
40분	뱅쇼 게임 및 만들기 시작 - 재료의 특징과 종류 안내 - 팀 게임을 통한 재료 획득 - 제작법과 유의사항 안내 - 뱅쇼 만들기 진행 - 팀별 뱅쇼 레시피 공유
10분	워크샵을 마무리 합니다. - Q&A - 사진 촬영



조직소통을 활발히

3. 감정 카드로 여는 와인 커뮤니케이션

소개 와인을 매개체로 한 감정 커뮤니케이션 시간입니다. 블라인드로 와인 테이스팅한 후 자신이 느낀 감정을 카드로 골라 보며 팀원들과 이야기를 나누어 보는 소통 시간이에요. 와인 한잔씩 마시며 직장 내 커뮤니케이션을 원활하게 풀어보세요.

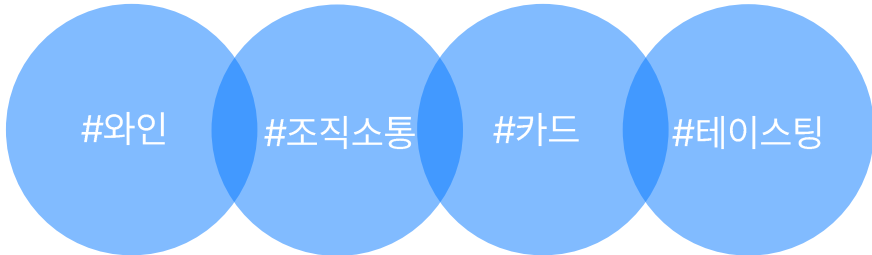
방식 오프라인

가격 480,000원(1회당/10명이하)

1인당 추가비용(11명 이상): 50,000원


인원 수에 따른 할인율(회원가)			
21명 이상	41명 이상	71명 이상	101명 이상
4%	8%	12%	16%

키워드



커리큘럼 약 1시간 30분 소요

10분	'감정 카드로 여는 와인 커뮤니케이션' 워크샵을 시작합니다. - 감사 소개 - 진행 안내
20분	커뮤니케이션의 중요성을 알아봅니다. - 아이스브레이킹 - 직장 내 커뮤니케이션의 중요성 - 긍정 vs 부정 커뮤니케이션
50분	와인 테이스팅과 감정 카드 활동 - 와인 기초 매너와 테이스팅 스킬 - 와인과 커뮤니케이션 - 블라인드 와인 테이스팅 - 감정카드 고르기 - 자신이 고른 감정 카드에 대해 소통하는 시간 - 와인과 잘 어울릴 것 같은 페어링 푸드카드 고르기 - 조별로 나온 감정 카드 발표
10분	워크샵을 마무리 합니다. - Wine Tip 전수 - 강사가 추천하는 상황별 와인 - Q & A





4. 흑백 블라인드 와인 테이스팅

소개 오직 후각과 미각으로 와인 품종을 맞춰봅니다. 심화 버전으로 다양한 포도 품종의 아로마 특징을 알아보고 후각 테이스팅의 자신감을 느껴보세요. 흑(黑)과 백(白)을 컨셉으로 블라인드 테이스팅을 진행해 보면, 와인이 그렇게 어려운 존재가 아니었구나, 깨닫게 되실 거예요. 서로 의견을 나누며 조금은 어색했던 동료들과도 단번에 친해질 기회를 만들어 드리겠습니다.

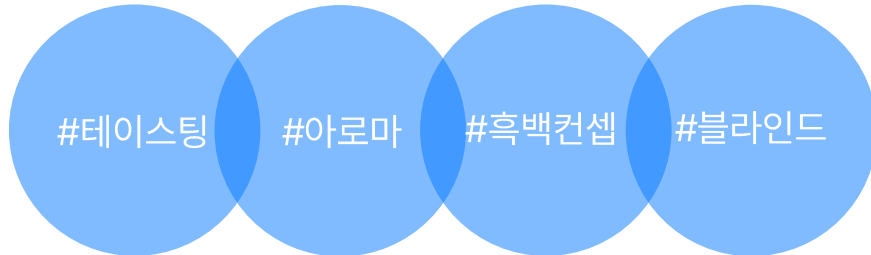
방식 오프라인

가격 480,000원(1회당/10명이하)

1인당 추가비용(11명 이상): 50,000원

인원 수에 따른 할인율(회원가)			
21명 이상	41명 이상	71명 이상	101명 이상
4%	8%	12%	16%

키워드



커리큘럼 약 1시간 30분 소요

10분	<p>'흑백 블라인드 테이스팅' 워크샵을 시작합니다.</p> <ul style="list-style-type: none"> - 감사 소개 - 진행 방식 안내
40분	<p>포도 품종에 대해 얼마나 알고 계신가요?</p> <ul style="list-style-type: none"> - 아로마 분류 - 주요 포도 품종의 아로마 종류와 특징 - 아로마 키트 블라인드 테이스팅
30분	<p>흑백 블라인드 테이스팅을 시작합니다.</p> <ul style="list-style-type: none"> - '백(白)' 와인 테이스팅(화이트 와인 2종) - 블라인드 진행 - '흑(黑)' 와인 테이스팅 : 레드 와인 2종 - 블라인드 진행 - 테이스팅 노트 작성 및 의견 발표
10분	<p>워크샵을 마무리 합니다.</p> <ul style="list-style-type: none"> - 와인 보관법 - 사진 촬영



향으로 느끼는 와인의 세계

5. 색다른 테이스팅의 세계, 와인아로마

소개 와인의 향을 탐구하며 감각을 깨우는 특별한 경험! 다양한 와인의 아로마를 알아보고 후각 테이스팅 감각을 훈련하며, 자신감을 높이는 시간을 가집니다. 또한 블라인드 테이스팅을 통해 팀원들과 소통하고 공감을 나누며 협력하는 색다른 경험을 제공합니다. 와인의 향을 깊이 이해하는 과정에서 감각적 즐거움은 물론, 커뮤니케이션 능력까지 향상시킬 수 있는 뜻깊은 시간이 될 것입니다. 함께 와인의 매력을 발견하고 새로운 방식으로 팀워크를 다져보세요!

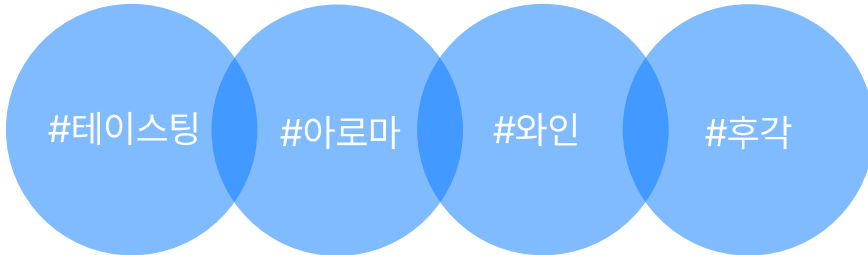
방식 오프라인

가격 480,000원(1회당/10명이하)

1인당 추가비용(11명 이상): 50,000원

인원 수에 따른 할인율(회원가)			
21명 이상	41명 이상	71명 이상	101명 이상
4%	8%	12%	16%

키워드



커리큘럼 약 1시간 30분 소요

10분	'색다른 테이스팅의 세계, 와인 아로마' 워크샵을 시작합니다. - 강사 소개 - 강사 진행 안내
20분	아로마란 무엇일까요? - 포도가 가진 자연의 향 - 향의 분류 '아로마, 부케'란?
30분	와인 아로마 블라인드를 진행합니다. - 후각 테이스팅 기법 안내 - 와인 아로마 블라인드 테이스팅 - 아로마에 대한 팀별 소감 공유
20분	와인에 대한 Tip을 전달드려요. - 잘못된 향의 종류와 특징 - Q&A
10분	워크샵을 마무리 합니다. - Q&A



AI로 만드는 와인 BGM 테이스팅에서 작곡까지



6. AI로 만드는 와인 BGM

소개

와인 테이스팅에서 AI 음악 작곡까지! 감각과 창의가 만나는 협업 워크샵입니다. 와인의 풍미를 오감으로 느끼고, 그 감정을 AI 음악 생성 도구를 활용해 '음악'으로 표현해보는 창의적인 협업 프로그램입니다. 참가자들은 테이스팅을 통해 경험한 감정과 분위기를 팀별로 해석해 '와인 BGM'을 완성할 수 있습니다. 와인 과 AI, 그리고 음악의 융합을 통해 감각적이고 새로운 협업 문화를 만들고 싶은 기업이라면, 지금 주목하세요!

방식

오프라인

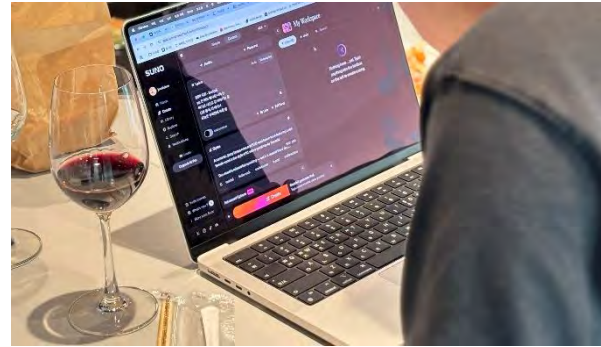
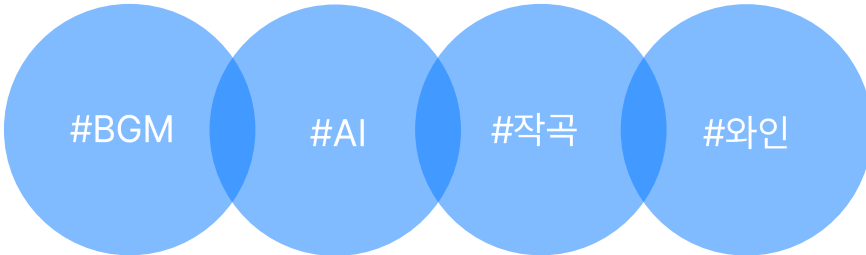
가격

480,000원(1회당/10명이하)

1인당 추가비용(11명 이상): 50,000원

인원 수에 따른 할인율(회원가)			
21명 이상	41명 이상	71명 이상	101명 이상
4%	8%	12%	16%

키워드



커리큘럼

약 2시간 소요

10분	Mood Check! 이 와인의 기분은? <ul style="list-style-type: none"> - 와인 테이스팅 방법 안내 - 조별 와인 테이스팅 - 테이스팅에 따른 감정 카드 선택
20분	My BGM, 개인별 작곡을 진행합니다. <ul style="list-style-type: none"> - AI 음악 생성 툴 및 사용법 안내 - 음악 생성 전 키워드 정리 - 개인별 음악 스타일 결정 - AI 툴을 통해 음악 생성 - 개인별 1곡의 최종 버전 선정 <p>'SUNO' AI 프로그램을 이용합니다.</p>
50분	조별 BGM, 지금 우리 팀의 감정은? <ul style="list-style-type: none"> - 개인 BGM 감상 후, 팀별 베스트 선정 - 선택된 곡 기반으로 팀 BGM 최종 수정 및 리믹스 - BGM 쇼케이스 발표 준비(제목, 감정, 와인과 연결성 등, 음악 소개)
10분	BGM 쇼케이스 & 투표 발표 <ul style="list-style-type: none"> - 조별 발표 진행 - 실시간 투표 → 1, 2등 팀 선정 - 선물 증정 - 전체 피드백 및 느낀 점 공유

직무 스트레스 해소를 위한

7. 티 테이스팅과 족욕 솔트

소개 스트레스 자가 진단 및 해소 방법을 알아보고 감정에 따른 티 테이스팅을 통해 차와 가까워지는 시간을 가져보아요. 진단과 해소 후에는, 자신만의 블렌딩 티와 족욕 솔트를 만들어 워크샵이 끝난 후에도 즐길 수 있습니다. 동료들과 티를 나눠 마시며 느낀 점을 공유하고, 취향도 알아볼 수 있을 거예요.

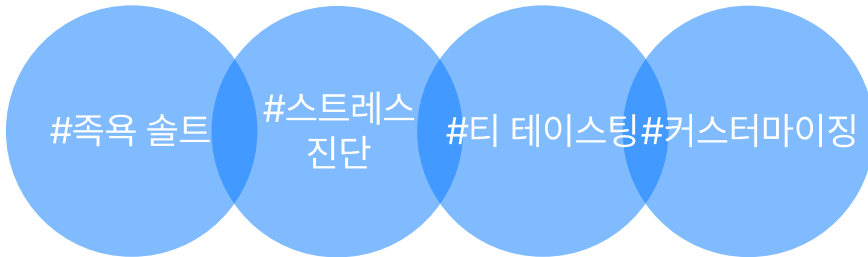
방식 오프라인

가격 460,000원(1회당/10명이하)

1인당 추가비용(11명 이상): 46,000원

인원 수에 따른 할인율(회원가)			
21명 이상	41명 이상	71명 이상	101명 이상
4%	8%	12%	16%

키워드



커리큘럼 약 1시간 30분 소요

10분	'티 테이스팅과 족욕 솔트' 워크샵을 시작합니다. - 강사 소개 - 프로그램 진행 안내
20분	스트레스와 나의 상태를 진단합니다. - 스트레스 자가 진단 - 스트레스 요인 및 직무에 미치는 영향 - 스트레스를 줄이는 방법과 현재 - 나의 감정 알아보기
30분	티 테이스팅을 진행합니다. - 차와 허브의 차이 알아보기 - 감정에 따른 티 테이스팅 및 테이스팅 노트 작성 - 티 테이스팅 느낌 나눠보기
20분	티 족욕 솔트와 블렌딩 티를 만들어볼게요. - 족욕의 효능 - 피부 미용에 도움을 주는 차 - 나만의 티 족욕 솔트, 블렌딩 티 만들기
10분	워크샵을 마무리 합니다. - 일상에서 즐기는 차와 카페 추천 - 사진 촬영 및 정돈

3가지 종류의 와인 체험

8. 와인 테이스팅

소개 상그리아 와인, 스파클링 와인, 레드 와인 등, 다양한 와인의 올바른 지식과 테이스팅 방법, 그리고 비즈니스를 위한 와인 매너까지 전반적으로 배우고 체험할 수 있는 시간이예요. 식음료부터 간단한 먹을거리까지 준비된 편안한 분위기에서 동료들과 대화를 나눠보세요.

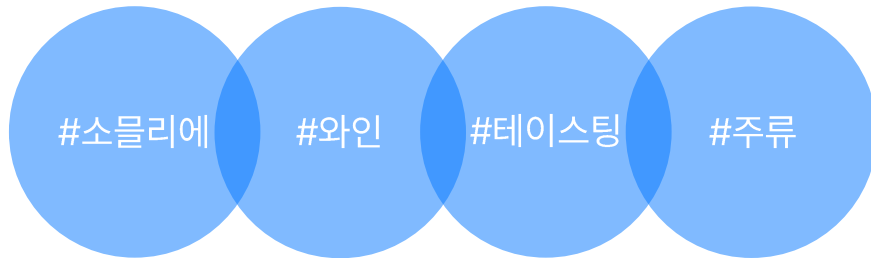
방식 오프라인

가격 480,000원(1회당/10명이하)

1인당 추가비용(11명 이상): 50,000원

인원 수에 따른 할인율(회원가)			
21명 이상	41명 이상	71명 이상	101명 이상
4%	8%	12%	16%

키워드



커리큘럼 약 1시간 30분 소요

10분	'와인 테이스팅' 워크샵을 시작합니다. - 감사 및 강의의 소개
10분	와인에 대해 알아봅니다. - 와인 인식 및 트렌드 변화 - OX퀴즈를 통한 와인 지식 자가 진단 - 와인의 기초 이해
20분	와인 매너에 대해 알아봅니다. - 와인잔 잡는 방법 - 와인잔 종류별 사용 용도 - 와인 도구 사용법 - 와인 오픈 및 테이스팅 방법
20분	와인을 시음합니다. - 와인 테이스팅(스파클링, 화이트, 레드) - 와인과 함께 준비된 치즈 시식
20분	와인 테이스팅 팁을 알려드립니다. - 와인과 어울리는 치즈 - 선물하기 좋은 스토리 와인 - 와인 보관 방법 및 와인 고르기 노하우
10분	워크샵을 마무리합니다. - 질의응답 및 마무리

9. 새로운 전통주의 세계, 프리미엄 탁주

소개 우리가 마시고 있는 막걸리와는 무엇이 다른 것인지 간단한 설명과 함께 프리미엄 탁주를 이해해보고 프리미엄 탁주를 어떻게 즐길 수 있는지 배워보는 시간입니다. 비교 테이스팅을 해보며 다양한 프리미엄 탁주의 매력을 느껴보고 각자의 취향의 프리미엄 탁주를 찾아보는 시간으로 서로의 취향을 공유할 수 있는 시간을 드리고 있습니다. 정적인 시간이 아닌 다 같이 느끼고 즐기며 프리미엄 탁주를 제대로 마시는 법을 전달해 드립니다.

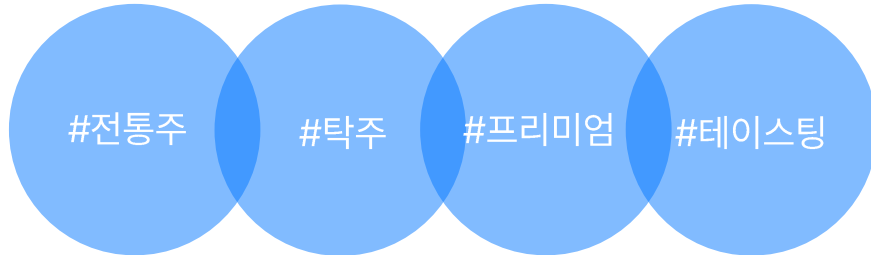
방식 오프라인

가격 650,000원(1회당/10명이하)

1인당 추가비용(11명 이상): 50,000원

인원 수에 따른 할인율(회원가)			
21명 이상	41명 이상	71명 이상	101명 이상
4%	8%	12%	16%

키워드



커리큘럼 약 1시간 30분 소요

10분	'새로운 미식의 세계, 프리미엄 탁주' 워크샵을 시작합니다. - 강사 소개 - 강의 및 진행 안내
20분	탁주가 무엇일까요? - 탁주에 대한 소개와 이야기 - 탁주 만드는 법 - 탁주 오픈 법
30분	프리미엄 탁주를 소개할게요. - 프리미엄 탁주가 탄생하기까지 - 테이스팅 방법 설명 - 옛날 프리미엄 탁주 VS 현대 프리미엄 탁주 비교 테이스팅
20분	프리미엄 탁주를 즐기는 방법을 알려드려요. - 프리미엄 탁주와 식사의 조화 - 탁주와 어울리는 잔 추천 - 선물용 프리미엄 탁주 추천 - 보관법 & 남은 탁주 활용법
10분	워크샵을 마무리 합니다. - 사진 촬영 - Q&A

10. 막걸리 테이스팅

소개 비가 오면 왜 막걸리부터 생각날까요? 오랜 세월 우리와 함께 해온 전통주 문화! 이젠 워크샵으로 즐겨보세요. 전통주 기본 지식에 대한 이해를 통해 올바른 전통주 음용법을 습득하고, 전통주 오픈부터 보관 방법, 간단한 음식 페어링까지 배울 수 있는 시간!

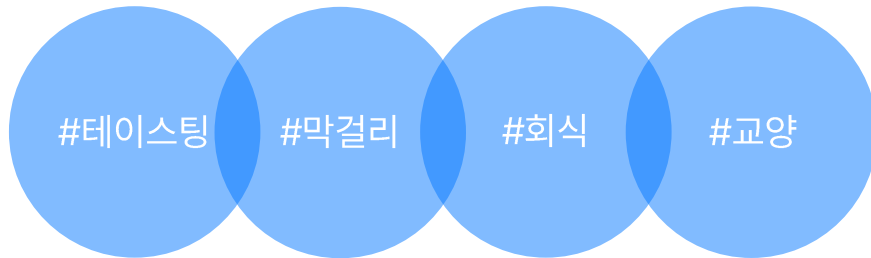
방식 오프라인

가격 480,000원(1회당/10명이하)

1인당 추가비용(11명 이상): 48,000원

인원 수에 따른 할인율(회원가)			
21명 이상	41명 이상	71명 이상	101명 이상
4%	8%	12%	16%

키워드



커리큘럼 약 1시간 30분 소요

10분	'전통주 테이스팅' 워크샵을 시작합니다. - 감사 및 강의 소개
10분	전통주에 대해 자세히 알아보기1 - 전통주 소믈리에란? - 전통주의 정의와 사용재료 알아보기 - 퀴즈를 통한 전통주 기본 상식 테스트
20분	전통주에 대해 자세히 알아보기2 - 전통주의 종류 - 전통주 양조 방법
30분	전통주를 테이스팅해 봅니다. - 막걸리 오픈 및 서빙 방법 - 막걸리 테이스팅 방법 - 막걸리 7종 테이스팅 - 테이스팅한 막걸리별 특징 알아보기
10분	막걸리와 어울리는 음식 페어링을 알아봅니다. - 막걸리 보관 방법 - 막걸리와 음식 페어링 - 전통주 소믈리에가 추천하는 전통주
10분	워크샵을 마무리합니다. - 질의응답 및 마무리



11. 우리 술의 아름다움, 전통주 빚기

소개 전통주를 취미로 만들던 회사원이 전통주만 빚게 될 정도로 재밌는 경험이 될 거예요! 쌀과 누룩을 직접 손으로 만지고 발효 과정을 지켜보는 활동은 일상에서 지쳤던 우리에게 활력과 힐링을 선사합니다. 또, 팀원들간의 협력을 통해 업무 외적인 즐거운 커뮤니케이션과 유대감을 보장할 정도입니다. 어느 술 자리에서도 통하는 전통주의 '이모저모' 교양을 시음과 함께 알려드려요. 빠르게 대세가 되고 있는 전통주를 통해 즐거움을 나눠 주세요!

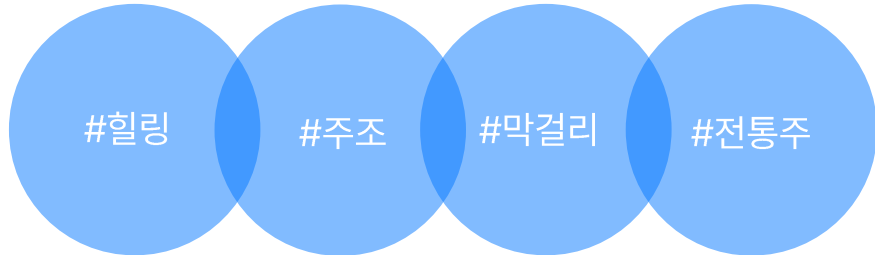
방식 오프라인

가격 500,000원(1회당/10명이하)

1인당 추가비용(11명 이상): 45,000원


인원 수에 따른 할인율(회원가)			
21명 이상	41명 이상	71명 이상	101명 이상
4%	8%	12%	16%

키워드



커리큘럼 약 1시간 30분 소요

10분	'우리 술의 아름다움, 전통주 빚기' 워크샵을 시작합니다. - 감사 소개 - 워크샵 진행 안내
20분	우리 술을 빚기 위한 이론을 안내합니다. - 우리 술에 필요한 재료 - 주조에 필요한 레시피 학습
50분	프리미엄 막걸리 빚어볼까요? - 밑술 만들기 - 고두밥을 넣어 덧술하기
10분	실습을 마무리합니다. - 네임택 부착 - 발효 주의사항 안내(발효통, 술 거르기 키트 제공) - 발효기간에는 10~14일이 소요됩니다.
10분	전통주 테이스팅을 진행합니다. - 우리 술의 종류와 차이 - 2종의 전통주 테이스팅(1인 1~2잔 정도의 양)
10분	워크샵을 마무리 합니다. - Q&A - 발효 과정 재안내
0분	'수제 막걸리' 추가 옵션 안내. - 해당 옵션은 현장 시음용이 단순 구매용입니다.



오감을 통해 나를 찾아가는



12. 위스키 테이스팅

소개 위스키를 즐기는 데 중요한 것은 지식이 아니라 오감의 경험입니다. 위스키 4종을 시음하며 색·향·맛·설명·기록을 통해 다섯 가지 감각을 탐구합니다. 다양한 교구를 활용해 위스키의 본질을 체득하고, 정의·문화·제조 과정 등 기본 지식까지 함께 배워 입문자와 애호가 모두 즐길 수 있는 시간을 제공합니다.

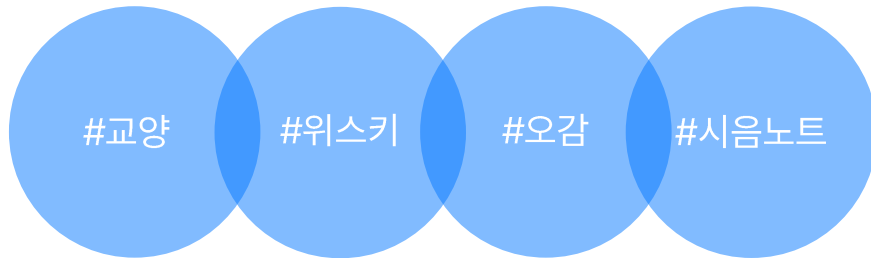
방식 오프라인

가격 600,000원(1회당/10명이하)

1인당 추가비용(11명 이상): 50,000원

인원 수에 따른 할인율(회원가)			
21명 이상	41명 이상	71명 이상	101명 이상
4%	8%	12%	16%

키워드



커리큘럼 약 2시간 소요

10분	'위스키 테이스팅' 워크샵을 시작합니다. - 감사 소개 - 강의 및 진행 안내
10분	'위스키'에 대하여 접근해봅니다. - 위스키의 정의와 개념 - 위스키의 법적 기준
10분	'위스키 원리'에 대해 알아봅니다. - 술이 만들어지는 원리 - 위스키 제조과정 - 위스키 숙성과정
10분	'위스키의 색(시각)'에 대해 알아봅니다 - 위스키 색 비교 - 색이 만들어지는 과정(숙성)
20분	'위스키의 향(후각)'에 대해 알아봅니다 - 'nose kit'를 통한 향 훈련 - 팀 퀴즈 진행 - 위스키 카테고리 설명
40분	'위스키의 맛(미각)'에 대해 알아봅니다 - 테이스팅 방법과 주의사항 - 테이스팅 경험 공유 - 취향에 맞는 위스키 선택 및 시음노트 작성
10분	실생활 활용법 공유 - '위스키' 라벨을 읽는 방법 - 위스키바 문화 또는 매너 - 위스키바 추천(희망자)
10분	워크샵을 마무리 합니다. - Q&A- 사진촬영

13. 나만의 취향을 찾아가는 커피 핸드드립

소개 현대인의 필수품 커피를 주제로 함께하는 힐링 시간을 진행합니다. 커피 핸드드립 방법을 배우고 직접 커피를 내려 맛보며 커피 테이스팅 방법을 배워 봅니다. 2인1조로 협동하여 커피를 내리고 내린 커피를 다른 조원 분들과 나눠 마시며 자연스럽게 화합을 나눌 수 있습니다. 서로 취향에 맞는 커피를 찾아 나만의 커피를 선정한 후 핸드드립의 통하여 커피 맛을 조절하는 방법을 배우고, 맛을 조절하여 더욱 내 취향에 맞는 커피를 만들어 봅니다.

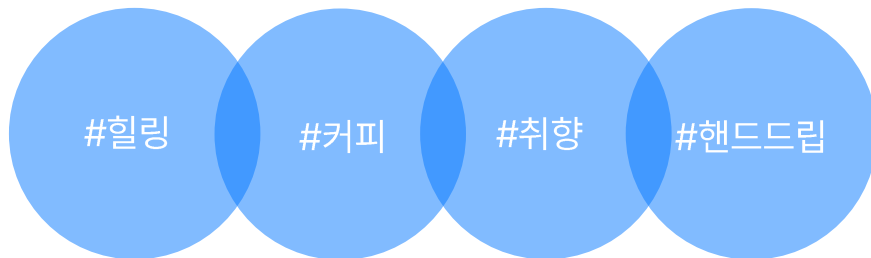
방식 오프라인

가격 550,000원(1회당/10명이하)

1인당 추가비용(11명 이상): 10,000원

인원 수에 따른 할인율(회원가)			
21명 이상	41명 이상	71명 이상	101명 이상
4%	8%	12%	16%

키워드



커리큘럼 약 2시간 소요

10분	'나만의 취향을 찾아가는 커피 핸드드립' 워크샵을 시작합니다. - 강사 소개 - 강의 및 진행 안내
20분	커피와 커피 핸드드립이 무엇일까요? - 커피에 대한 상식 - 커피 핸드드립의 기초
50분	핸드 드립을 실습합니다. - 핸드 드립 방법 학습 - 유의 사항 안내 - 2인 1조로 커피 내리기 - 다른 조의 커피 나눠 마시기
10분	핸드 드립을 실습합니다②. - 조별로 서로 다른 커피 선택 - 커피 내리기 - 다른 조의 커피 나눠 마시기 - 나의 취향에 맞는 커피 탐색
10분	핸드 드립 이론과 나만의 커피 레시피를 설계합니다. - 핸드드립 이론: 맛 조절 - 나만의 원두 선택 - 나만의 레시피 설계 - 조별로 나만의 커피 만들기 실습
10분	워크샵을 마무리 합니다. - 강의 Q&A - 사진 촬영

알고 마시면 더 맛있는 맥주



14. 맥주 테이스팅

소개 다양한 맥주를 즐기고 자기만의 스타일의 맥주를 찾는 "소확행" 세대를 대상으로, 맥주에 대한 기본 지식과 맥주의 인문학적인 이야기를 풀어줍니다. **맥주를 더욱 맛있게 즐길 수 있는 팁을 배우고 다양한 스타일의 맥주를 시음해보세요!** 새로운 맥주의 세계에 빠져들 수 있을 거예요.

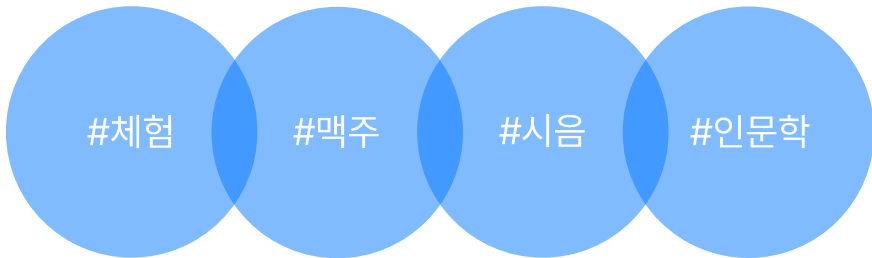
방식 오프라인

가격 790,000원(1회당/10명이하)

1인당 추가비용(11명 이상): 20,000원

인원 수에 따른 할인율(회원가)			
21명 이상	41명 이상	71명 이상	101명 이상
4%	8%	12%	16%

키워드



커리큘럼 약 1시간 30분 소요

10분	'맥주 테이스팅' 워크샵을 시작합니다. - 강사 및 강의 소개
20분	모임에서 나를 빛내 줄 맥주 이야기 - 맥주 제조과정, 기본 재료 이해(맥아, 홉, 효모, 물), 재료의 역할 맛, 향 - 세계 맥주 인문학 - 숨은 에피소드 - 맥주의 진실 혹은 거짓: 잘 못 알고 있는 맥주에 대한 상식
20분	알고 마시면 더 맛있는 맥주 - 전용잔에 숨겨진 과학 - 맛을 좌우하는 온도의 법칙 - TPO에 맞는 맥주 선택 - 맥주와 요리의 궁합 페어링 팁 - 유럽 맥주 탐방 팁 - 술자리를 빛 내줄 재미난 맥주 상식
30분	스타일별 맥주 시음 - 맥주 스타일 설명 / 시음 / 시음평 토론 - 자신만의 최애 맥주 스타일 찾기
10분	워크샵을 마무리합니다. - 시음평 및 질의 응답



최대 26%

Contents

각 목차를 누르시면 해당 페이지로 이동 가능합니다.

01. 크리스마스 공예/DIY

02. 쿠키/테이스팅



크리스마스

공예/DIY

1. 크리스마스 라탄 리스
2. 미니 트리 아트
3. 크리스마스 콘트리
4. 크리스마스 생화 리스
5. 크리스마스 다육이 테라리움
6. 크리스마스 가랜드





1. 크리스마스 라탄 리스

소개 라탄은 여름에만 어울린다고 생각하지만, 특유의 내추럴한 색 덕분에 겨울에는 따뜻한 느낌을 주기도 합니다. 라탄이 주는 특유의 따뜻한 감성과 겨울 느낌 물씬 나는 솔방울 오너먼트가 합쳐지면 그 어디서도 흔히 볼 수 없는 특별한 리스를 만나볼 수 있을 거예요.

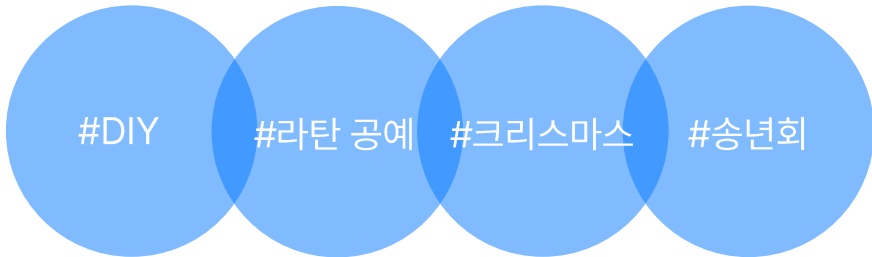
방식 오프라인

가격 520,000원(1회당/10명이하)

1인당 추가비용(11명 이상): 52,000원

인원 수에 따른 할인율(회원가)			
21명 이상	41명 이상	71명 이상	101명 이상
4%	8%	12%	16%

키워드



커리큘럼 약 2시간 소요

10분	<p>'크리스마스 라탄 리스' 워크샵을 시작합니다.</p> <ul style="list-style-type: none"> - 강사소개 - 강의 및 진행안내
10분	<p>'라탄 및 라탄공예'에 대해 알아봅니다.</p> <ul style="list-style-type: none"> - 라탄공예 및 리스 재료 소개 - 소도구 이용 방법 및 유의 안내 - 작품 제작 과정 소개 <p>완성작 소개와 함께 최대한 참가자들이 이해하기 쉽게 설명하며 진행합니다.</p>
90분	<p>'리스' 만드는 시간.</p> <ul style="list-style-type: none"> - 자작나무 틀에 날대 꿰기 - 리스 무늬 엮기 - 남은 날대 자르기 - 오너먼트 달아 리스 꾸미기 - 벽에 달 수 있는 끈 달기 <p>강사가 먼저 시연을 보여주고, 수업 중간 중간에 개별 피드백을 주며 진행합니다.</p>
10분	<p>워크샵을 마무리합니다.</p> <ul style="list-style-type: none"> - 라탄공예 체험 공유 - 만든 작품의 관리법 안내 - 주변 정돈 및 Q&A - 포토 타임 <p>내가 만든 작품을 들고 개별 포토 타임도 가지고, 단체 포토 타임도 가집니다.</p>

카드 게임과 팀빌딩을 결합한

2. 미니 트리 아트

소개 동료와 함께 크리스마스 트리로 연말을 장식해보아요! 새로운 미술 경험과 칭찬 카드, 팀빌딩 활동을 곁들여 단순한 체험이 아닌 서로에게 고마웠던 점, 오해했던 점을 나누어보며 소통의 시간을 가져보세요. 문화를 향유하고 대화를 나눔으로써 의미 있는 연말을 보내실 거예요!

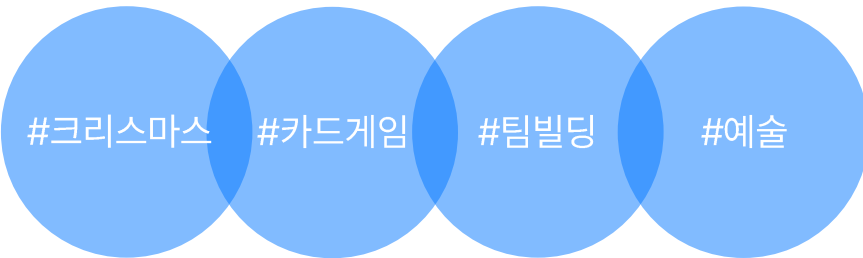
방식 오프라인

가격 490,000원(1회당/10명이하)

1인당 추가비용(11명 이상): 40,000원

인원 수에 따른 할인율(회원가)			
21명 이상	41명 이상	71명 이상	101명 이상
4%	8%	12%	16%

키워드



커리큘럼 약 2시간 소요

10분	'미니 트리 아트' 워크샵을 시작합니다. - 감사 소개 - 진행 순서 안내와 준비물 분배
10분	주요 재료와 도구 사용법을 알려 드려요. - 모델링 페이스트 소개 - 미술용 나이프 사용법 설명
50분	트리 스케치 및 장식을 진행합니다. - 원하는 나무 모양 정하기 - 트리 스케치 - 모델링 페이스트 바르기 - 파트 장식 참여 인원 수에 따라 제작 소요시간이 달라집니다. 파트의 재료는 1인당 10개씩 제공됩니다. 강사의 개별 피드백을 제공합니다.
40분	칭찬 미니 게임 - 작품 카드 작성 - 칭찬Tip 안내 - 칭찬 카드 게임(+팀빌딩 활동) 작품 카드: 본인을 위한 글귀를 작성하는 단계입니다. 작품을 건조 하는 동안 소통력 증진을 위한 게임과 팀빌딩 활동을 진행합니다.
10분	워크샵을 마무리 합니다. - 작품 사진 촬영 - 작품 포장 및 도구 정리 - Q&A

겨울 그린 소재들을 사용하여 힐링하는

3. 크리스마스 콘트리

소개 크리스마스를 맞이하여 싱그러운 겨울 그린 소재들을 사용해 나만의 작은 콘트리를 만들어보세요. 더글라스 등 향기로운 풀향을 맡으며 힐링의 시간을 보내고, 작은 솔방울과 아름다운 오너먼트, 그리고 리본을 활용하여 나만의 독특한 콘트리를 완성할 수 있습니다.

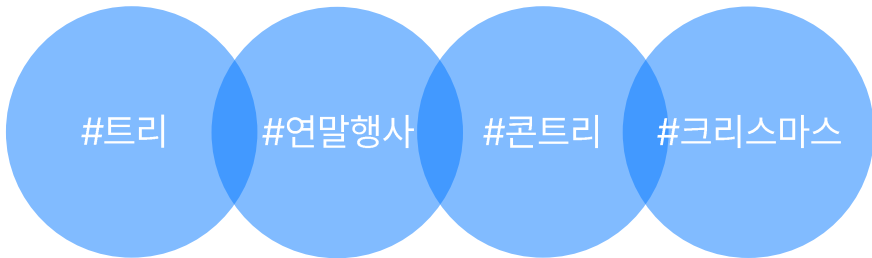
방식 오프라인

가격 600,000원(1회당/10명이하)

1인당 추가비용(11명 이상): 60,000원

인원 수에 따른 할인율(회원가)			
21명 이상	41명 이상	71명 이상	101명 이상
4%	8%	12%	16%

키워드



커리큘럼 약 1시간 소요

10분	'크리스마스 콘트리' 워크샵을 시작합니다. - 감사 소개 - 강의 및 진행 안내 수업 소개와 사용할 재료에 대해 설명 합니다.
40분	강사님의 설명을 들으며 순서대로 콘트리를 제작합니다. - 콘트리 제작방법 - 1. 그린소재들을 트리 모양으로 플로랄폼에 꽂기 - 2. 솔방울에 철사를 엮어 그린 소재에 달아주기 - 3. 오너먼트에 리본을 묶어 콘트리에 달아주기 강사님의 1:1 피드백과 단체 피드백이 수시로 진행됩니다. 팀원들이 서로의 제작을 도와줍니다.
10분	워크샵을 마무리 합니다. - 강사님의 마무리 피드백 - 작품을 완성하고 서로의 작품을 감상 - 관리방법과 활용법에 대한 안내 성명 후에 포장하여 마무리 단체 사진 촬영이 진행됩니다. 자리를 정돈하고 포장하여 마무리합니다.

4. 크리스마스 생화 리스

소개 가지들을 활용하여 겨울 풍경의 아름다운 리스를 만들어보는 특별한 수업입니다. 사용되는 모든 소재는 생화로, 누구나 손쉽게 즐길 수 있는 쉬운 내용으로 진행됩니다. 만들어진 리스는 크리스마스 장식으로 현관에 걸거나, 테이블 리스로 활용하여 인테리어 소품으로도 완벽하게 어울립니다!

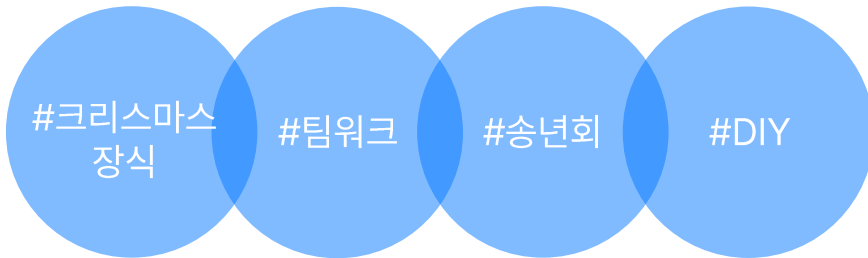
방식 오프라인

가격 490,000원(1회당/10명이하)

1인당 추가비용(11명 이상): 49,000원

인원 수에 따른 할인율(회원가)			
21명 이상	41명 이상	71명 이상	101명 이상
4%	8%	12%	16%

키워드



커리큘럼 약 1시간 30분 소요

10분	<p>'크리스마스 생화 리스' 워크샵을 시작합니다.</p> <ul style="list-style-type: none"> - 감사소개 - 강의 및 진행안내 <p>수업 소개와 사용할 재료에 대해 설명 합니다.</p>
70분	<p>리스 만들기를 시작합니다.</p> <ul style="list-style-type: none"> - 크리스마스 리스를 만드는 방법과 순서 설명 <ol style="list-style-type: none"> 1. 그린 소재들을 잘라 소분하기 2. 리스 틀에 엮을 작은 그린 소재 묶음 만들기 3. 만든 소재 묶음을 리스틀에 엮어 리스 만들기 4. 솔방울과 열매를 엮어 달아주기. 5. 리스에 리본을 달아주기 <p>강사님의 1:1 피드백과 단체 피드백이 수시로 진행됩니다. 팀원들이 서로의 제작을 도와줍니다.</p>
10분	<p>워크샵을 마무리 합니다.</p> <ul style="list-style-type: none"> - 작품을 완성하고 서로의 작품을 감상 - 리스 보관법과 활용법에 대한 안내 성명 후에 포장하여 마무리 <p>서로 자유롭게 소통하는 시간을 갖습니다. 단체 사진 촬영이 진행됩니다. 자리를 정돈하고 포장하며 마무리합니다.</p>

5. 크리스마스 다육이 테라리움

소개 크리스마스 시즌에만 만날 수 있는 특별한 다육이 테라리움! 직접 테라리움을 꾸미고 내가 식재한 식물을 키우면서 식물의 건강한 가치를 느낄 수 있어요. 바쁜 일상 속에서 잠시 삶의 여유를 느끼며 나만의 다육이 정원을 꾸며 보아요.

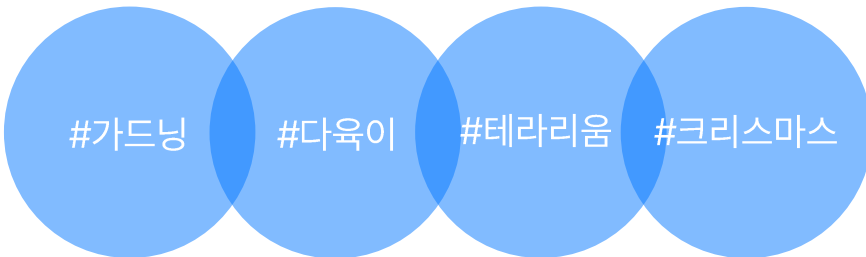
방식 온/오프라인

가격 500,000원(1회당/10명이하)

1인당 추가비용(11명 이상): 50,000원

인원 수에 따른 할인율(회원가)			
21명 이상	41명 이상	71명 이상	101명 이상
4%	8%	12%	16%

키워드



커리큘럼 약 1시간 30분 소요

10분	'크리스마스 다육이 테라리움' 워크샵을 시작합니다. - 감사 소개 - 준비 재료 체크
20분	'크리스마스 다육이 테라리움'에 대해 알아봅니다. - 다육이 이름과 특성 설명 - 다육이 테라리움 관리법 설명 - 완성작품을 보고 식재 디자인 구상하기 테라리움 식재에 적절한 식물에 대한 정보도 전달해 드립니다. 관리법에 필요한 도구 안내해 드립니다.
40분	테라리움 만들기를 시작합니다. - 다육이 테라리움 만들기 시연 후 구상한 디자인으로 직접 식재 합니다. - 모래 데코 & 피규어 데코 & LED전구 데코로 마무리합니다. 강사님의 피드백이 수시로 진행됩니다.
20분	워크샵을 마무리 합니다. - 작품 감상 및 사진 촬영 단체 작품 감상 후 사진 촬영이 진행됩니다. 자리를 정돈합니다.

크리스마스를 한껏 담아 놓은

6. 크리스마스 가랜드

소개 반짝이는 전구와 트리를 연상 시키는 빨강, 초록, 갈색 오너먼트까지 가랜드에 한데 어우러져 조화로우면서도 감각적인 디자인으로 하나하나 차례대로 완성 시키다보면 어느새 걸어두기만 해도 크리스마스 느낌이 물씬 나는 가랜드가 완성돼요.

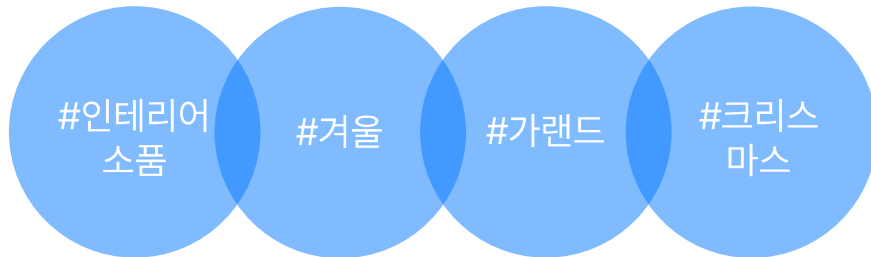
방식 온/오프라인

가격 370,000원(1회당/10명이하)

1인당 추가비용(11명 이상): 37,000원

인원 수에 따른 할인율(회원가)			
21명 이상	41명 이상	71명 이상	101명 이상
4%	8%	12%	16%

키워드



커리큘럼 약 1시간 소요

10분	'크리스마스 가랜드' 워크샵을 시작합니다. - 강사 및 강의 소개
10분	시작 전 엽서에 마음 담아보기 - 엽서에 '나' 자신을 위한 편지 또는 선물할 대상을 위한 편지 쓰기 - 편지에 담긴 마음 공유하기
30분	크리스마스 가랜드를 만들어봅니다. - 강사님의 시연을 보면서 함께 진행하기 - 가랜드 디자인하기 - 다양한 오너먼트들을 하나하나 달아보기 - 벽에 걸 수 있도록 리본 달아보기
10분	워크샵을 마무리합니다. - 작품 공유하기 - 단체사진 촬영





쿠키/테이스팅

1. 크리스마스 리스 케이크
2. 크리스마스 미니 케이크



목차가기 ▶



1. 크리스마스 리스 케이크

소개 크리스마스에 즐기는 케이크 보다 좋은 선물이 있을까요? 처음 만드는 분들도 쉽게 따라 할 수 있도록 재료와 커리큘럼을 구성하였습니다. 따뜻한 연말이 될 수 있도록, 동료들과 부담 없이 즐기는 시간이 되었으면 좋겠습니다. 여러분의 손으로 만든 케이크로 올해 크리스마스를 기념해 보세요.

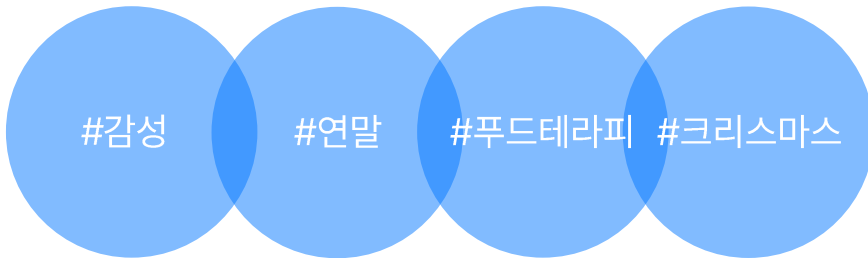
방식 오프라인

가격 650,000원(1회당/10명이하)

1인당 추가비용(11명 이상): 65,000원

인원 수에 따른 할인율(회원가)			
21명 이상	41명 이상	71명 이상	101명 이상
4%	8%	12%	16%

키워드



커리큘럼

약 1시간 30분 소요

10분	<p>'크리스마스 리스 케이크' 워크샵을 시작합니다.</p> <ul style="list-style-type: none"> - 감사 소개 - 강의 및 진행 안내 - 도구 및 재료 설명 - 개별 준비 물품 확인
60분	<p>케이크를 함께 만들어볼게요.</p> <ul style="list-style-type: none"> - 만드는 방법 및 순서 설명 - 개별 케이크 만들기 & 피드백 진행 - 재료를 활용한 데코레이션 - 케이크 완성과 피드백 <p>강사님의 1:1 피드백과 단체 피드백이 수시로 진행됩니다.</p>
10분	<p>워크샵을 마무리 합니다.</p> <ul style="list-style-type: none"> - 유통기한, 보관 및 유의 사항 - 케이크 포장법 안내 - 동료/가족/나의 케이크 살펴보기



동료와 함께 보내는 따뜻한 연말

2. 크리스마스 미니 케이크

소개 크리스마스에는 빠질 수 없는 케이크, 동료들과 함께 만들어 보는 건 어떠세요? 미니 케이크 프로그램은 임직원뿐만 아니라 가족과도 즐길 수 있는 대중적이고 부담 없는 프로그램입니다. 스트레스를 해소하고 그동안 나누지 못했던 담소를 나누며 따뜻한 연말을 가져보세요.

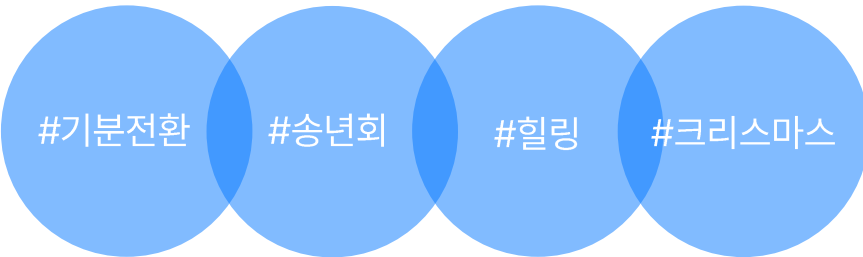
방식 오프라인

가격 650,000원(1회당/10명이하)

1인당 추가비용(11명 이상): 65,000원

인원 수에 따른 할인율(회원가)			
21명 이상	41명 이상	71명 이상	101명 이상
4%	8%	12%	16%

키워드



커리큘럼 약 1시간 30분 소요

10분	'크리스마스 미니 케이크' 워크샵을 시작합니다. - 강사소개 - 강의 및 진행안내
10분	'케이크 만드는 방법' 동영상을 시청합니다. - 동영상 시청 - 개별 준비물품 확인
60분	케이크를 함께 만들어 보겠습니다. - 만드는 방법 및 순서 설명 - 보틀케이크 만들기 - 재료를 활용한 데코레이션 - 케이크 완성과 피드백
10분	워크샵을 마무리합니다. - 유통기한, 보관 및 유의사항 - 케이크 포장법 안내 - 케이크 살펴보기

